



# Investigación social

# Creencias sociales

2024

INFORME 3

## Estado, mercado y libertad en la Argentina.



pulsar.uba

**IGEDECO**  
Instituto de Investigaciones en Gestión,  
Desarrollo y Control de Organizaciones

.UBAECONÓMICAS

**CP** Ciencia  
Política

## FICHA TÉCNICA

### Universo

Argentinos y argentinas mayores de 18 años.

### Muestra y cobertura

Muestra nacional de 1.250 casos.

### Fecha de relevamiento

Del 31 de mayo al 10 de junio de 2024.

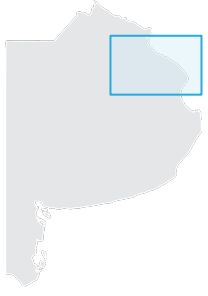
### Técnica de muestreo

Probabilística. Relevamiento telefónico (CATI - 1.000 casos), 70% teléfonos celulares y 30% fijos. Relevamiento domiciliario (250 casos). Cuotas por sexo, edad y nivel educativo.

### Margen de error estimado

+/- 2.8%. Nivel de Confianza: 95%.

# MUESTRA

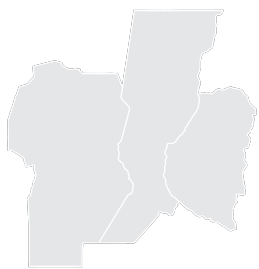


## CABA/GBA



## INTERIOR PBA

- San Vicente,
- Pte. Perón,
- Berisso,
- Escobar y Pilar
- La Plata
- Mar del Plata
- Bahía Blanca
- San Nicolás
- Lobos
- Pergamino



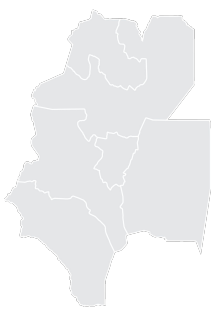
## CENTRO

- Gran Córdoba
- Gran Rosario
- Gran Santa Fe
- Gran Paraná
- Gran Río Cuarto
- Concepción del Uruguay
- Bell Ville
- Rufino (Santa Fe)
- Hernando (Córdoba)



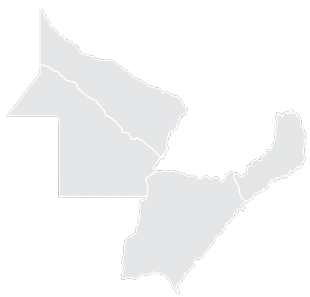
## CUYO

- Gran Mendoza
- Gran San Juan
- San Rafael
- Villa Mercedes
- San Martín - La Colonia
- Tunuyán



## NOA

- Gran San Miguel de Tucumán
- Santiago del Estero - La Banda
- Gran San Fernando del Valle de Catamarca
- Tartagal (Salta)
- Perico (Jujuy)
- Lules (Tucumán)



## NEA

- Gran Resistencia
- Gran Posadas
- Eldorado
- General José de San Martín (Chaco)
- Esperanza



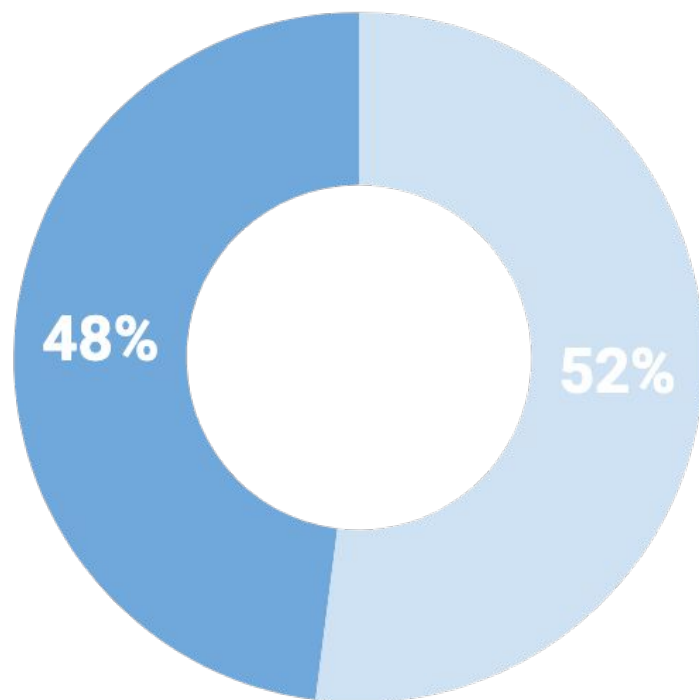
## PATAGONIA

- Neuquén – Plottier
- Gran Santa Rosa
- San Carlos de Bariloche
- Cipolletti
- Esquel

# COMPOSICIÓN MUESTRAL

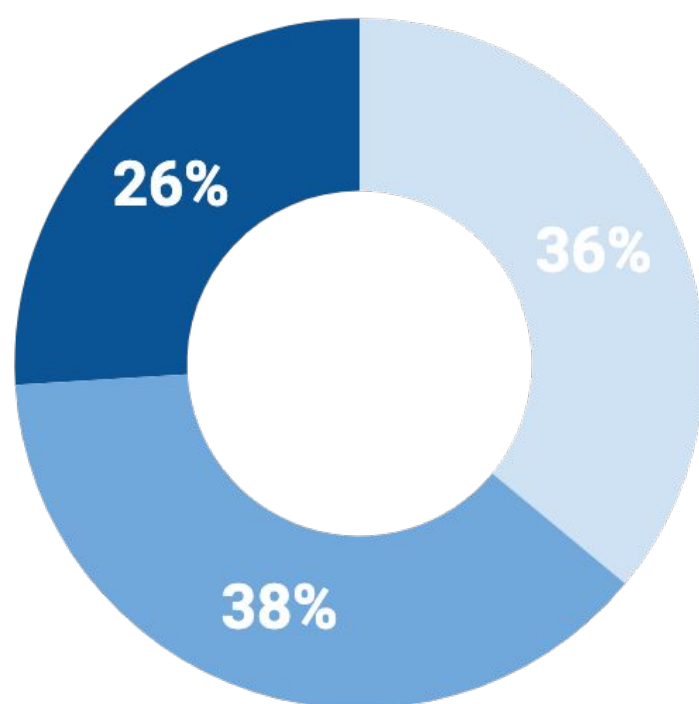
## GÉNERO

- Femenino
- Masculino



## EDAD

- 18 a 29
- 30 a 49
- 50 a 75



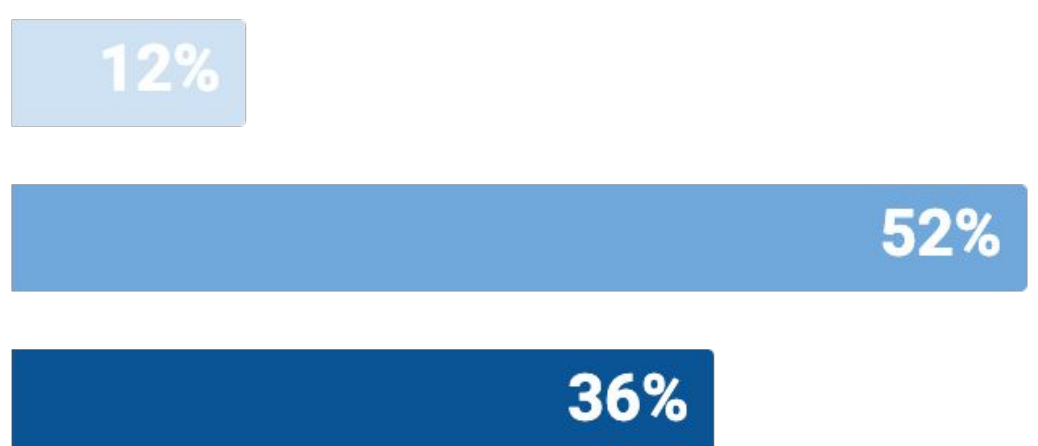
## REGIÓN

- CABA
- GBA
- Interior



## NIVEL EDUCATIVO

- Primario completo
- Secundario completo
- Terc/Universitario completo





Creencias sociales 2024:  
**Estado, mercado y libertad  
en la Argentina**

**1**

**Gasto público**

---

p. 6

**2**

**Estado y mercado**

---

p. 15

**3**

**Libertades y derechos**

---

p. 24

**4**

**El Estado y la igualdad**

---

p. 33

**5**

**Perfiles ideológicos**

---

p. 37

# Gasto público

Creencias Sociales | 2024

pulsar.uba

# Percepción del gasto del Estado.

¿Usted está muy, bastante, poco o nada de acuerdo con que...?

**Algunas personas sostienen que en Argentina el Estado gasta mucho.**

Muy de acuerdo



2024

2023

41%

Bastante de acuerdo



23%

64%

80%

Poco de acuerdo



19%

33%

18%

Nada de acuerdo



14%

Ns/Nc



3%

# Bajar el gasto sí, pero no en educación ni en salud.

¿Usted está muy, bastante, poco o nada de acuerdo en reducir el gasto en...?

La política



Empleo Público



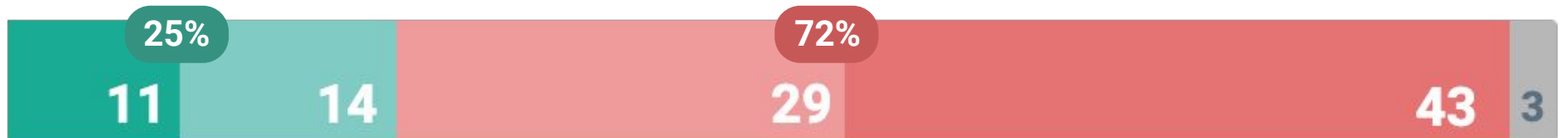
Planes Sociales



Subsidios a las tarifas de servicios



Cultura



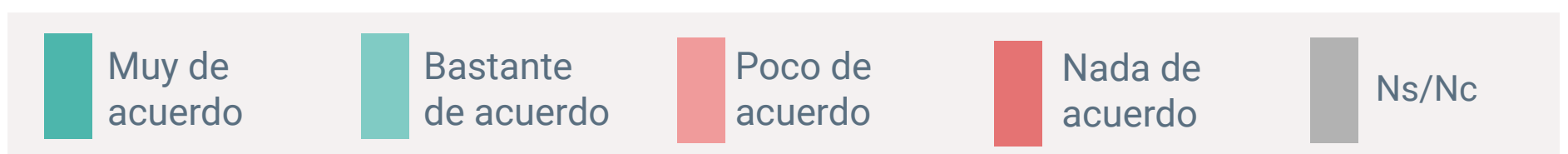
Ciencia y Tecnología



Salud Pública



Educación





# La política, el mayor de los consensos para el recorte.

¿Usted está muy, bastante, poco o nada de acuerdo en reducir el gasto en...?

## Política

Muy de acuerdo



2024

2023

Bastante de acuerdo



88%

91%

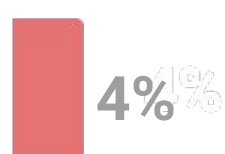
Poco de acuerdo



12%

9%

Nada de acuerdo



Ns/Nc

# El recorte al empleo público mantiene un alto consenso.

¿Usted está muy, bastante, poco o nada de acuerdo en reducir el gasto en...?

## Empleo público

Muy de acuerdo



2024

2023

43%

Bastante de acuerdo



66%

62%

23%

Poco de acuerdo



34%

37%

19%

Nada de acuerdo



15%

Ns/Nc

# Cae el apoyo al recorte de planes sociales, otro tema que divide aguas.

¿Usted está muy, bastante, poco o nada de acuerdo en reducir el gasto en...?

## Planes sociales

Muy de acuerdo



2024

2023

Bastante de acuerdo



60%

72%

Poco de acuerdo



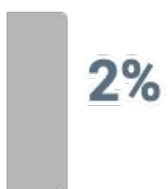
38%

27%

Nada de acuerdo



Ns/Nc



El recorte de planes sociales divide electores. El 68% de los votantes de UxP en el ballottage está en desacuerdo, mientras que el 74% de los de LLA lo respalda.

# ¿Subsidios a las tarifas? A favor, sobre todo en AMBA.


¿Usted está muy, bastante, poco o nada de acuerdo en reducir el gasto en...?

## Subsidio a las tarifas

Muy de acuerdo



Bastante de acuerdo



2024

2023


44%

45%

Poco de acuerdo



Nada de acuerdo



55%

52%

Ns/Nc



|                          | ZONA DE RESIDENCIA |          | NED      |            |           |
|--------------------------|--------------------|----------|----------|------------|-----------|
|                          | AMBA               | Interior | PRIMARIA | SECUNDARIA | TERC/UNIV |
| Muy/ Bastante de acuerdo | 39%                | 46%      | 29%      | 36%        | 51%       |
| Poco / Nada de acuerdo   | 59%                | 52%      | 69%      | 61%        | 48%       |
| Ns/Nc                    | 2%                 | 2%       | 2%       | 3%         | 1%        |

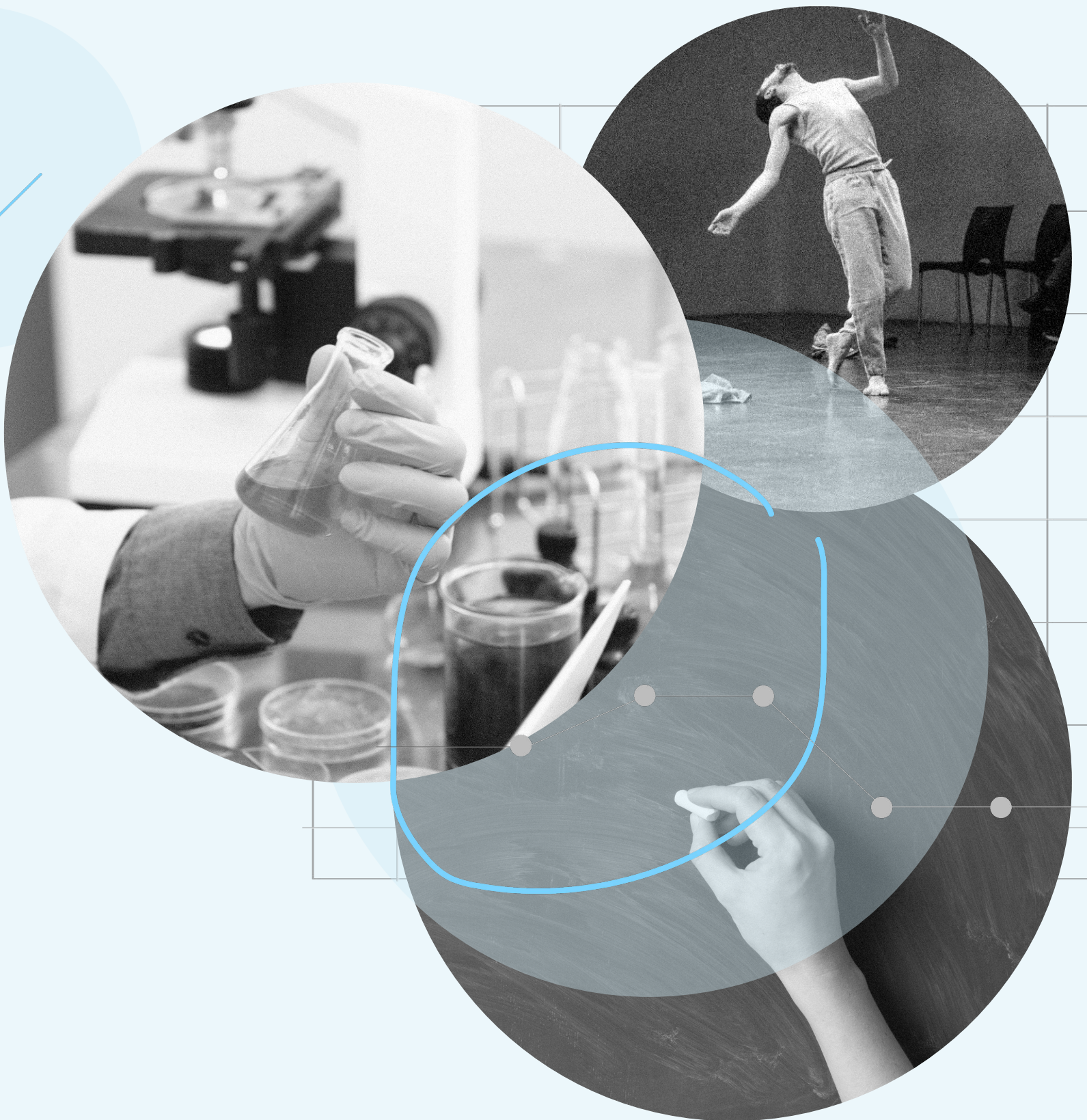

Base: 1.250 casos - Junio 2024.

Fuente: Encuesta nacional de Creencias Sociales.

Pulsar.UBA | IGEDECO - Facultad de Ciencias Económicas UBA | CP UBA



**3 de cada  
4 argentinos  
rechazan los recortes  
en educación, salud,  
cultura, ciencia  
y tecnología.**





# Educación, salud, ciencia y cultura, afuera del recorte.

¿Usted está muy, bastante, poco o nada de acuerdo en reducir el gasto en...?


## Educación




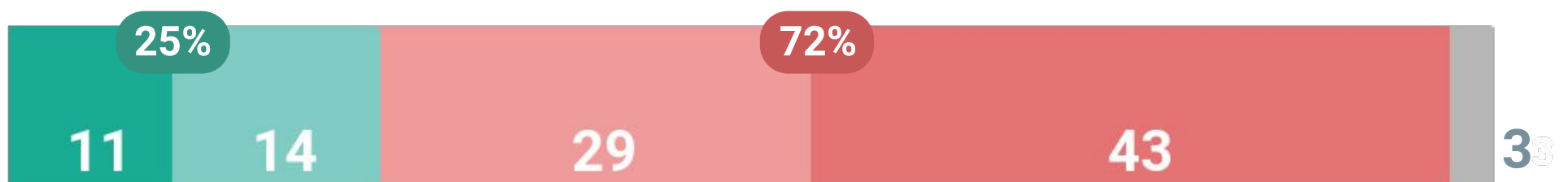
## Salud Pública



## Ciencia y Tecnología



## Cultura



# Estado y mercado

Creencias Sociales | 2024

pulsar.uba

# La creación de empleo, ¿tarea de quién?

¿Qué es, para usted, lo mejor para un país?

Un país donde la mayor parte del empleo lo crean **las empresas privadas.**

2023

54%

60%

Un país donde la mayor parte del empleo lo crea **el Estado y las empresas públicas.**

38%

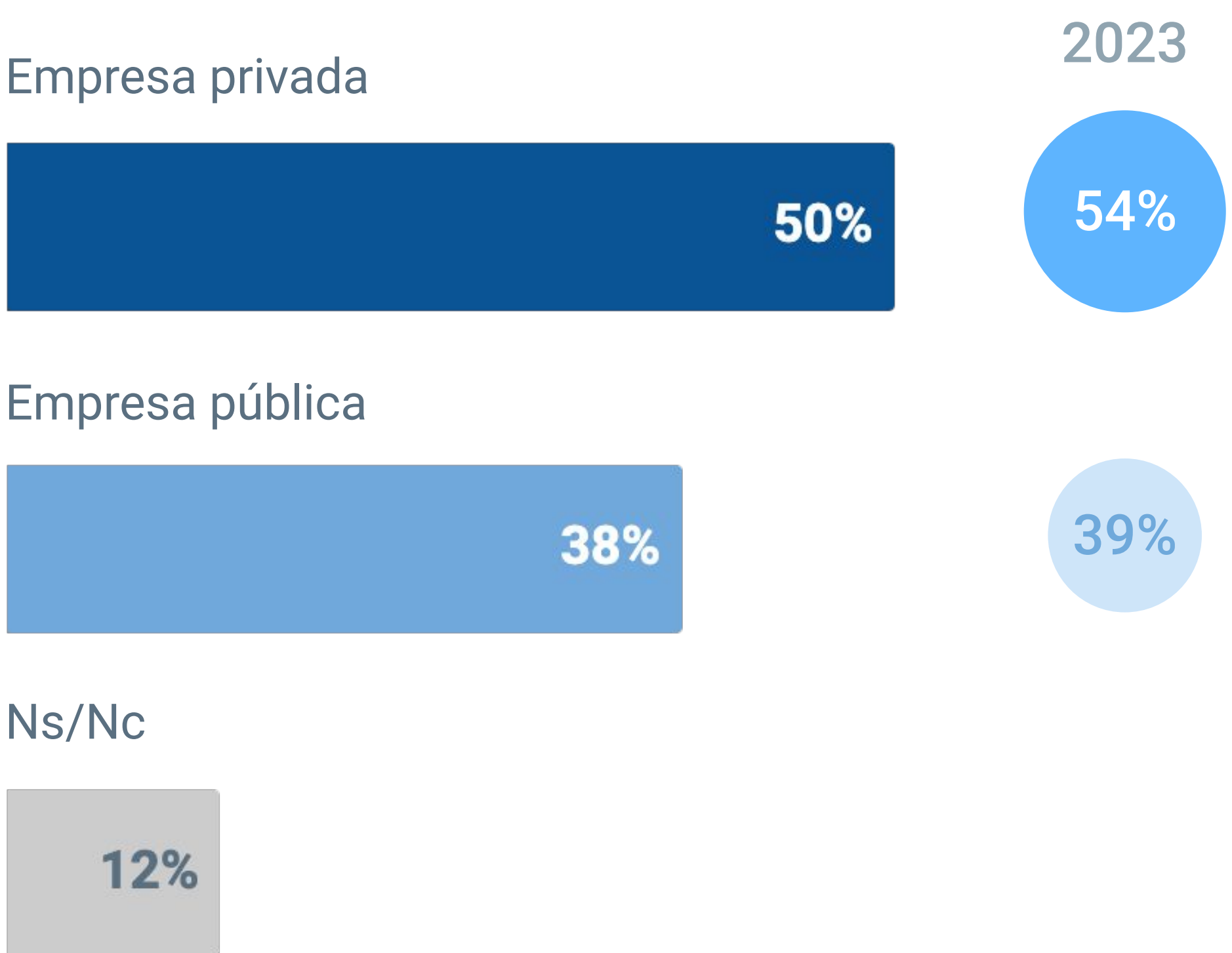
33%

Ns/Nc

8%

# Creencias sobre lo público y lo privado.

*¿A usted qué le genera mayor confianza:  
una empresa pública o una empresa privada?*



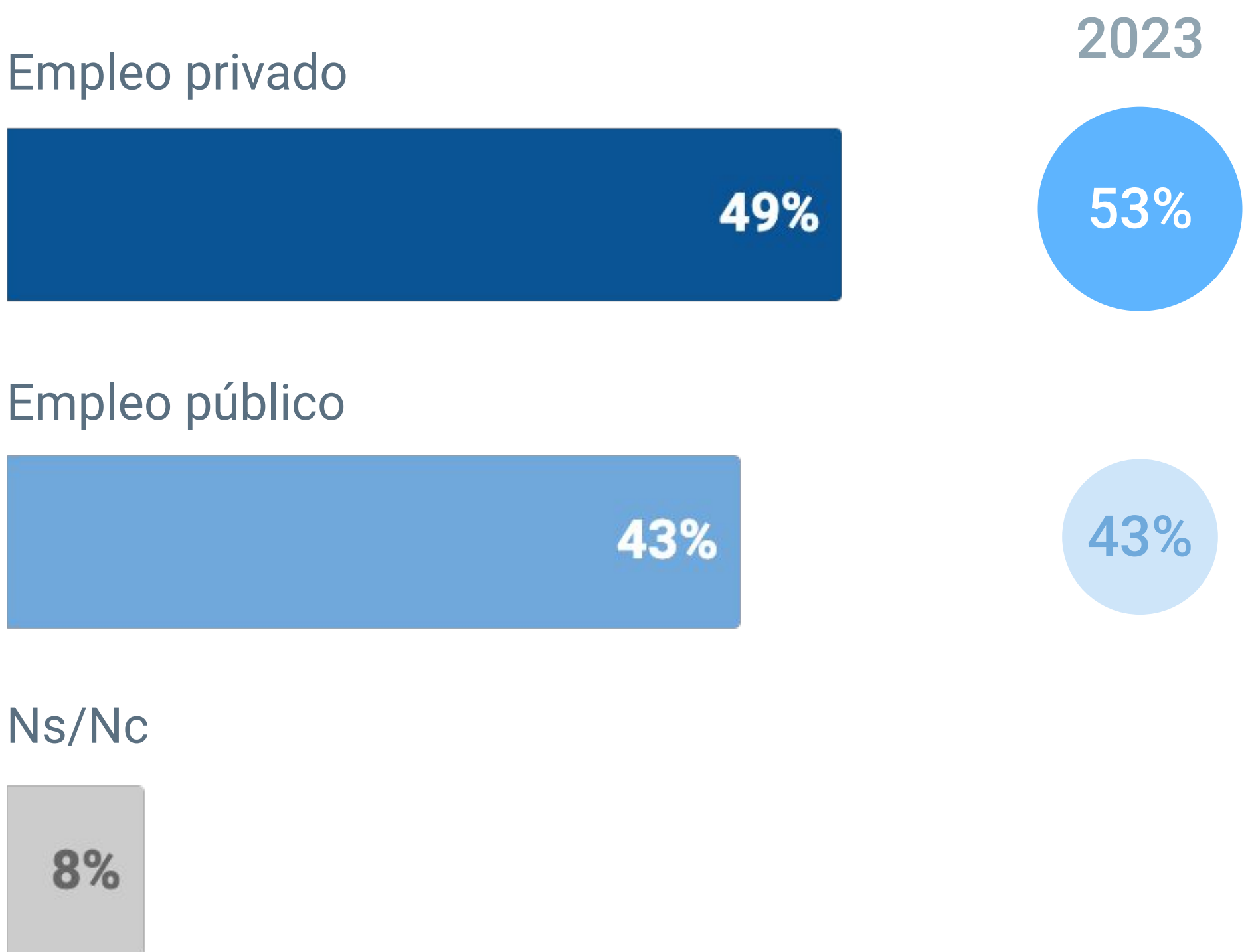
**La mayoría de los argentinos prefiere un empleo privado por sobre uno en el sector público, incluso bajo las mismas condiciones y el mismo salario.**



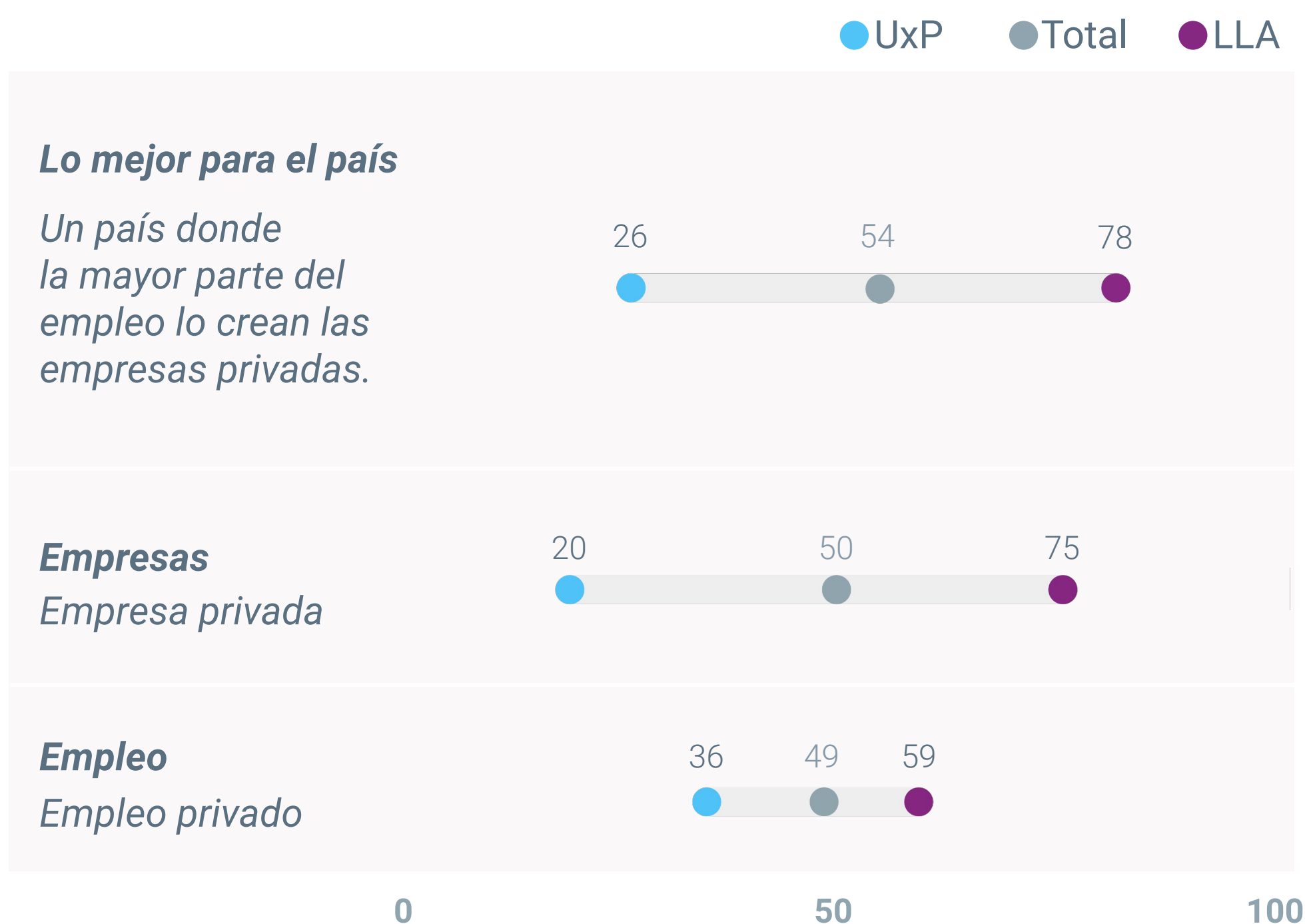


# La mayoría prefiere un empleo privado a un público.

*Si usted tuviera la posibilidad de elegir entre tener un empleo público o un empleo privado que le dieran la misma remuneración y tengan las mismas condiciones laborales, ¿cuál de los dos elegiría?*



# La visión sobre el sector privado, de acuerdo al voto 2023.



Nota: Cruce según voto ballottage 2023. No se reporta Ns/Nc.

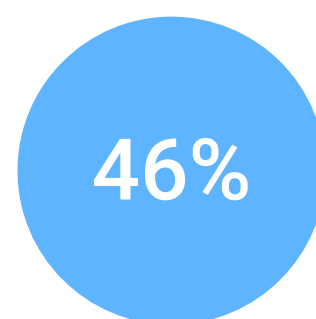
# ¿Servicios públicos o privatizados?

Con respecto a las empresas de **servicios públicos**, ¿qué cree usted que es mejor?

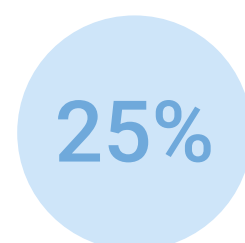
Que permanezcan privatizadas, pero con mayores controles del Estado.



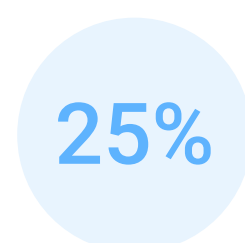

2023



Que estén en manos del Estado.



Que sean privadas.

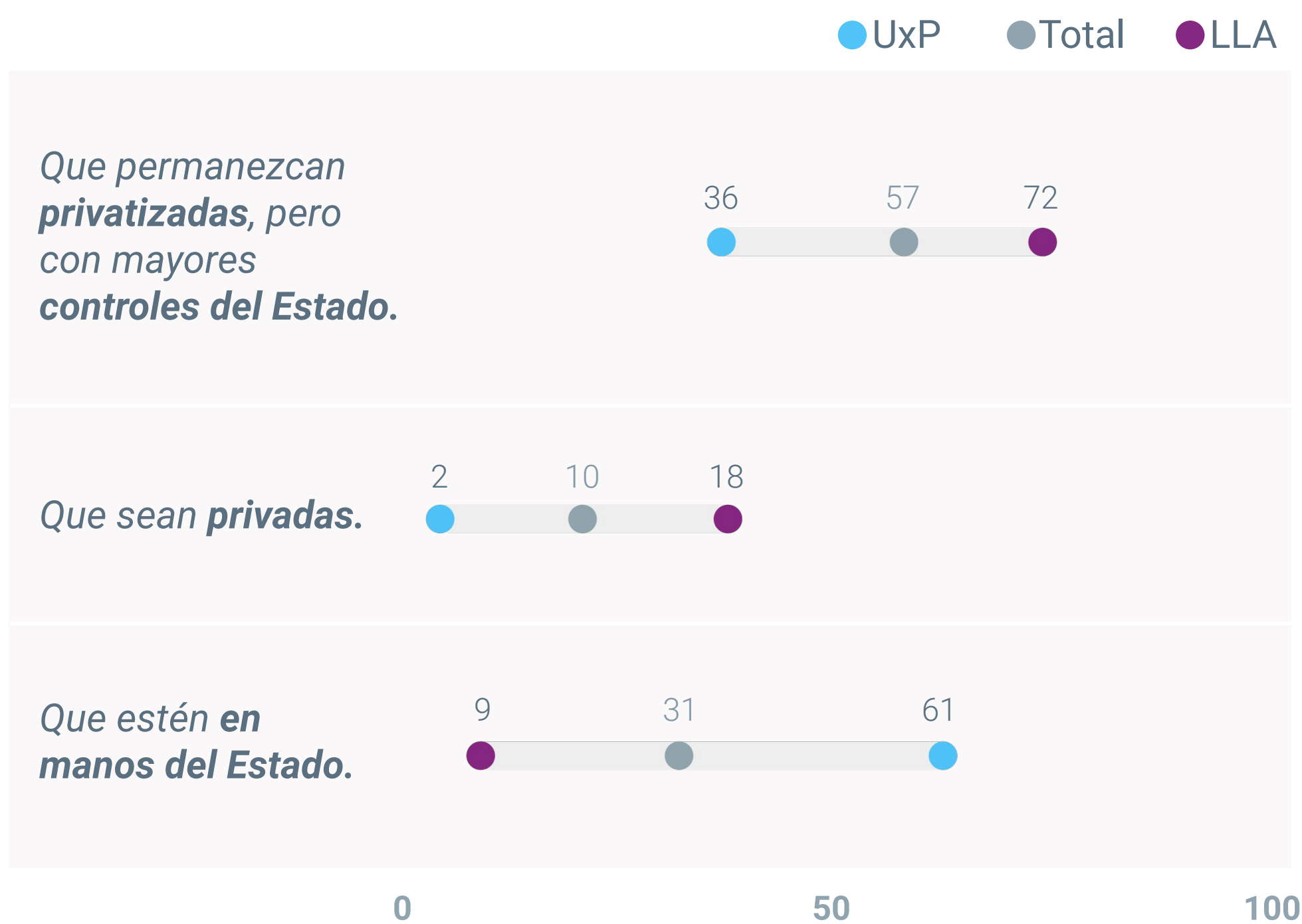


Ns/Nc



# Las visiones sobre lo público y lo privado dividen a la sociedad argentina.

Con respecto a las **empresas de servicios públicos**, ¿qué cree usted que es mejor?



Nota: Cruce según voto ballottage 2023. No se reporta Ns/Nc.

## ANÁLISIS

Los resultados señalan un cambio significativo en las tendencias sociales. Una renovada centralidad del sector privado y cierta retracción del Estado encuentran un respaldo mayoritario.

Hay muchas explicaciones posibles al cambio de esta tendencia. La respuesta definitiva aún no está clara. Un incipiente “consenso privatista” parece consolidarse. Esta radiografía, aunque preliminar, revela una sociedad en proceso de cambio.

En los detalles también hay información. El “consenso privatista” incluye un avance del mercado sobre empresas públicas, pero privilegiando cierto control estatal en cuanto en la provisión de servicios públicos.

Adicionalmente, las preferencias de los votantes del peronismo este año se inclinan más, en comparación a 2023, a favor del Estado y en rechazo del mercado. Esto podría indicar un regreso a los valores de origen de este segmento de votantes.



# Libertades y derechos

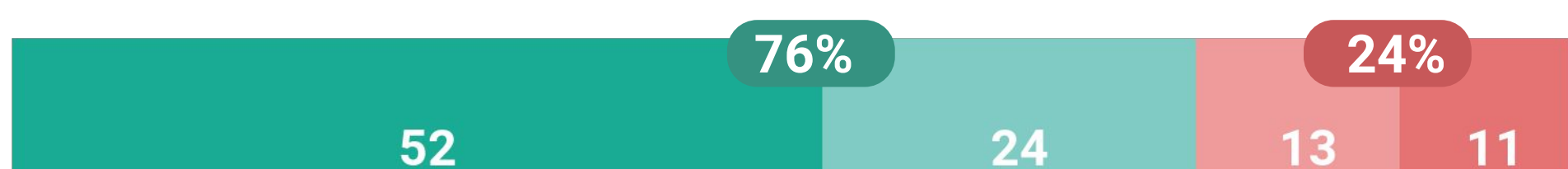
Creencias Sociales | 2024

pulsar.uba

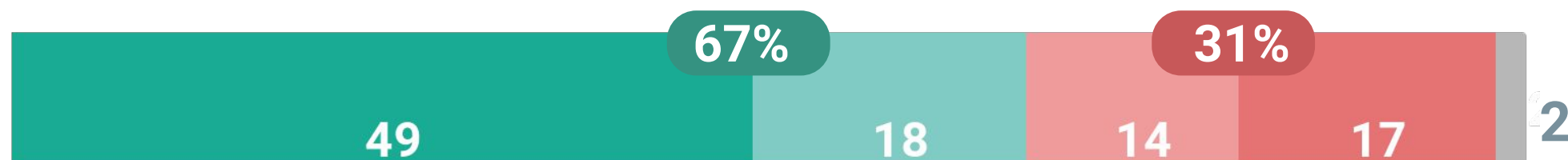
# La ampliación de derechos individuales, con apoyo variado.

¿Usted está muy, bastante, poco o nada de acuerdo con...?


Se permita a las personas tomar decisiones sobre su propia muerte en situaciones médicas extremas



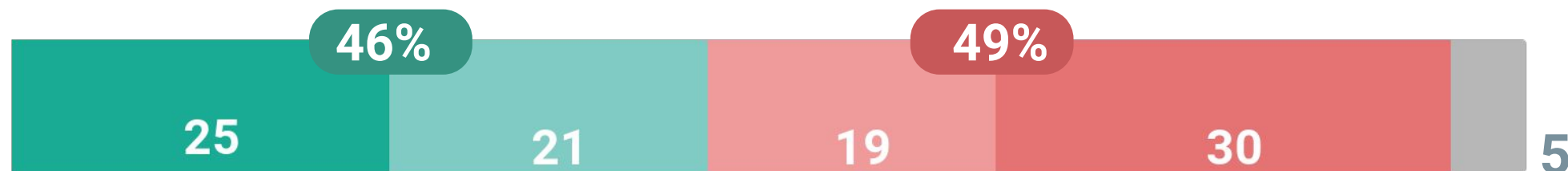
Dos personas del mismo género puedan adoptar



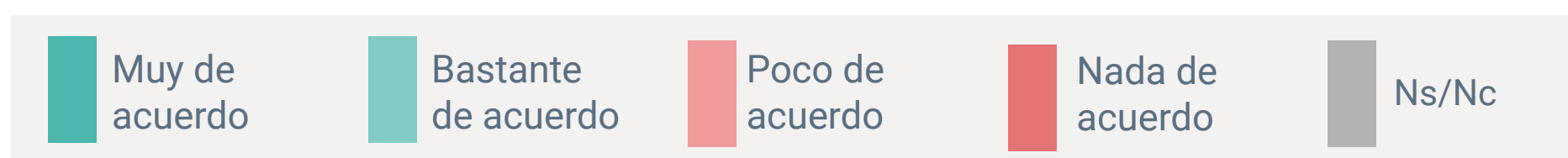

Las personas puedan alquilar vientres para tener hijos



El trabajo sexual debería ser legal



Se legalice el consumo de marihuana



# Se consolida el apoyo social a la eutanasia.

¿Usted está muy, bastante, poco o nada de acuerdo con que...?

**Se permita a las personas tomar decisiones sobre su propia muerte en situaciones médicas extremas**

Muy de acuerdo

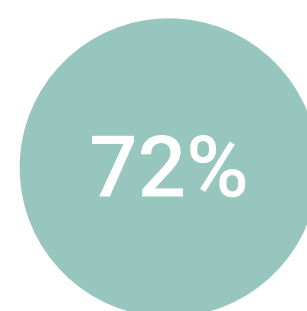
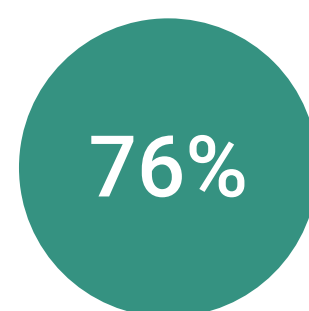


Bastante de acuerdo



2024

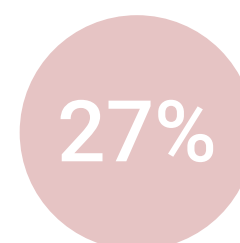
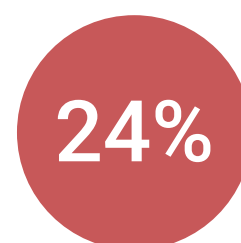
2023



Poco de acuerdo



Nada de acuerdo



Ns/Nc

## FRECUENCIA DE REZO

|                          | FRECUENCIA DE REZO           |                        |
|--------------------------|------------------------------|------------------------|
|                          | Reza al menos una vez al mes | Reza alguna vez al año |
| Muy/ Bastante de acuerdo | 70%                          | 82%                    |
| Poco / Nada de acuerdo   | 29%                          | 17%                    |
| Ns/Nc                    | 1%                           | 1%                     |

Base: 1.250 casos - Junio 2024.

Fuente: Encuesta nacional de Creencias Sociales.

Pulsar.UBA | IGEDECO - Facultad de Ciencias Económicas UBA | CP UBA

# Crece el respaldo social a la adopción homoparental.

¿Usted está muy, bastante, poco o nada de acuerdo con que...?

**Dos personas del mismo género puedan adoptar**

Muy de acuerdo

49%

2024

2023

67%

59%

Bastante de acuerdo

18%

Poco de acuerdo

14%

Nada de acuerdo

17%

31%

37%

Ns/Nc

2%

# El alquiler de vientre tiene un alto y (casi) homogéneo apoyo social.

¿Usted está muy, bastante, poco o nada de acuerdo con que...?

**Las personas puedan alquilar vientres para tener hijos**

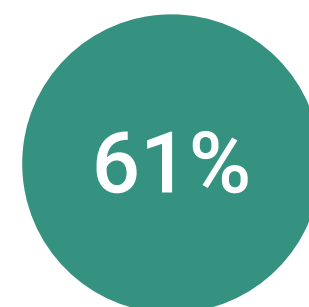
Muy de acuerdo



Bastante de acuerdo



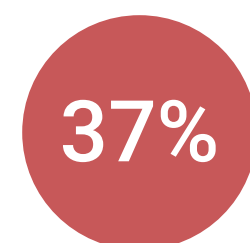
2024



Poco de acuerdo



Nada de acuerdo



Ns/Nc



|                          | EDAD  |       |       | NED      |            |           | ZONA DE RESIDENCIA |          |
|--------------------------|-------|-------|-------|----------|------------|-----------|--------------------|----------|
|                          | 18-29 | 30-49 | 50-75 | PRIMARIA | SECUNDARIA | TERC/UNIV | AMBA               | Interior |
| Muy/ Bastante de acuerdo | 64%   | 64%   | 52%   | 47%      | 66%        | 57%       | 70%                | 56%      |
| Poco / Nada de acuerdo   | 35%   | 35%   | 44%   | 49%      | 32%        | 40%       | 27%                | 40%      |
| Ns/Nc                    | 1%    | 1%    | 4%    | 4%       | 2%         | 3%        | 3%                 | 4%       |

Base: 1.250 casos - Junio 2024.

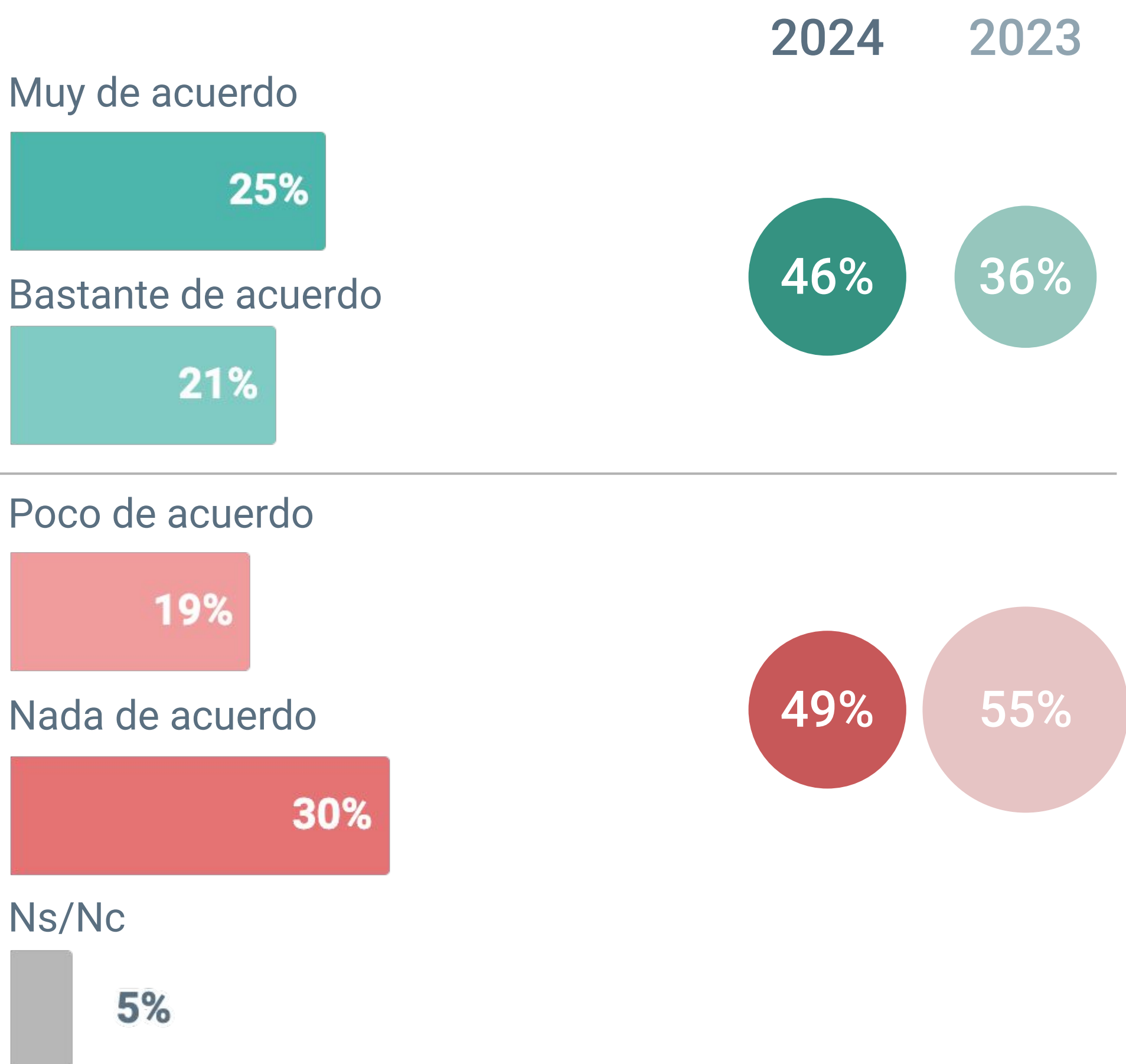
Fuente: Encuesta nacional de Creencias Sociales.

Pulsar.UBA | IGEDECO - Facultad de Ciencias Económicas UBA | CP UBA

# Legalizar el trabajo sexual, en debate.

¿Usted está muy, bastante, poco o nada de acuerdo con que...?

## El trabajo sexual debería ser legal



Base: 1.250 casos - Junio 2024.

Fuente: Encuesta nacional de Creencias Sociales.

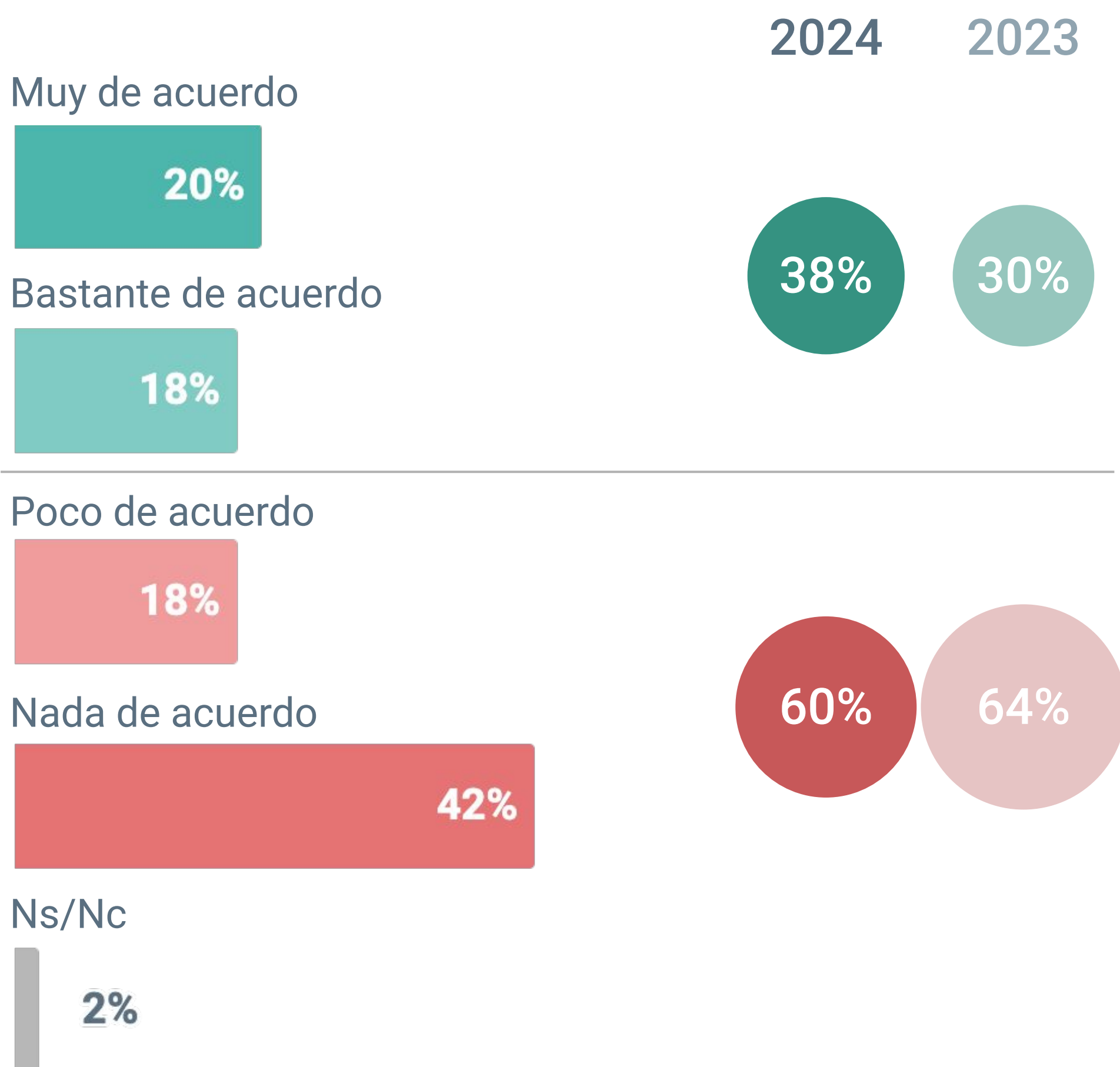
Pulsar.UBA | IGEDECO - Facultad de Ciencias Económicas UBA | CP UBA



# La legalización de la marihuana, aún lejos.

¿Usted está muy, bastante, poco o nada de acuerdo con que...?

## Se legalice el consumo de marihuana



Base: 1.250 casos - Junio 2024.

Fuente: Encuesta nacional de Creencias Sociales.

Pulsar.UBA | IGEDECO - Facultad de Ciencias Económicas UBA | CP UBA

# Valoración sobre la Interrupción Voluntaria del Embarazo.

¿Usted está muy, bastante, poco o nada de acuerdo con que...?

## La ley de aborto (acceso a la IVE)

Muy de acuerdo

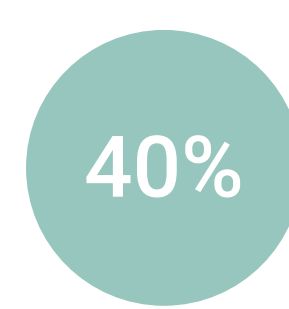
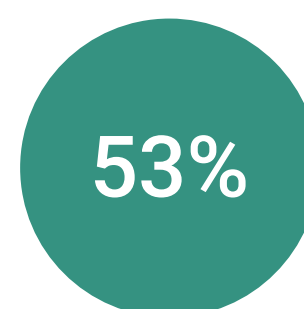


Bastante de acuerdo



2024

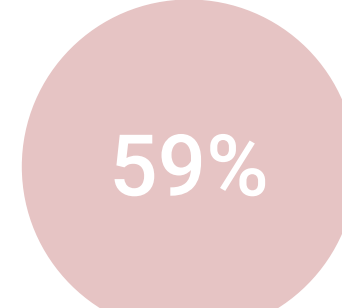
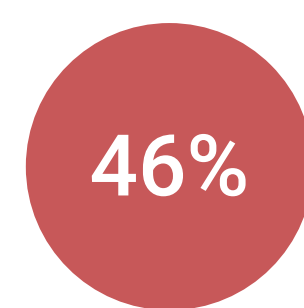
2023



Poco de acuerdo



Nada de acuerdo



Ns/Nc



|                          | EDAD  |       |       | NED      |            |           | ZONA DE RESIDENCIA |          |
|--------------------------|-------|-------|-------|----------|------------|-----------|--------------------|----------|
|                          | 18-29 | 30-49 | 50-75 | PRIMARIA | SECUNDARIA | TERC/UNIV | AMBA               | Interior |
| Muy/ Bastante de acuerdo | 58%   | 50%   | 48%   | 42%      | 55%        | 52%       | 60%                | 50%      |
| Poco / Nada de acuerdo   | 41%   | 48%   | 50%   | 57%      | 43%        | 47%       | 38%                | 49%      |
| Ns/Nc                    | 1%    | 2%    | 2%    | 1%       | 2%         | 1%        | 2%                 | 1%       |

Base: 1.250 casos - Junio 2024.

Fuente: Encuesta nacional de Creencias Sociales.

Pulsar.UBA | IGEDECO - Facultad de Ciencias Económicas UBA | CP UBA

## ANÁLISIS

La expansión de derechos individuales en Argentina presenta un consenso social diverso. Se observan apoyos favorables a cuestiones como la eutanasia, la adopción homoparental y el alquiler de vientre, lo que indicaría una apertura en la sociedad hacia estas discusiones.

El 2024 marca un aumento en el respaldo hacia la Interrupción Voluntaria del Embarazo (IVE), señalando una evolución en la percepción pública sobre este tema.

En contraste, propuestas como la legalización del trabajo sexual y la marihuana aún no logran consolidar un consenso amplio entre la población, evidenciando tensiones en torno a estos derechos.

Este panorama sugiere que la sociedad argentina valora varias de las libertades y derechos adquiridos en los últimos años, sin evidenciar un giro conservador en lo referente a libertades y derechos.

# El Estado y la igualdad

Creencias Sociales | 2024

pulsar.uba

## El Estado y la ayuda social.

*¿Cuál es su postura con respecto a la ayuda del Estado a los sectores más pobres? Algunas personas sostienen que genera más problemas que soluciones, otras creen que es necesaria, a pesar de no resolver todos los problemas.*

Es necesaria a pesar de no resolver todos los problemas.

75%

Genera más problemas que soluciones

21%

Ns/Nc

4%

El consenso es transversal. Los votantes de todos los partidos piensan que la ayuda del Estado es necesaria a pesar de no resolver todos los problemas.



## El Estado, ¿para qué?

*¿Con cuál de las siguientes afirmaciones se siente usted más identificado?*

El Estado debe regular la economía y ayudar a los más pobres.

67%

El Estado debería dedicarse exclusivamente a la seguridad y la justicia, sin intervenir en la economía ni en temas sociales.

26%

Ns/Nc

7%

# ¿Esforzarse o resignarse?

¿Con cuál de las siguientes frases está más de acuerdo?

Aun cuando alguien estudie y trabaje, no es posible lograr una buena posición económica en este país.

2023

53%

41%

Cualquiera que estudie y trabaje puede lograr una buena posición económica en el país.

45%

59%

Ns/Nc

2%

*\*Nota: La fuente de los datos de 2023 son del Observatorio Hacer Educación - UBA*

# Perfiles ideológicos

Creencias Sociales | 2024

pulsar.uba

## Perfiles ideológicos de la sociedad argentina.

El **agrupamiento proyectivo de perfiles ideológicos** es una técnica con la cual podemos identificar y clasificar a las personas en grupos con creencias similares.

Es útil pensarlo como si fueran piezas de un rompecabezas. Cada una de ellas simboliza una posición política determinada. Por ejemplo: si una persona prefiere una mayor intervención del Estado en la economía; si prefiere que las empresas de servicios públicos sean privatizadas; si está en contra del matrimonio igualitario, la eutanasia o el aborto.

Con todas las piezas del rompecabezas identificadas podemos reunir a los encuestados en distintos segmentos. Esto nos permite identificar grupos con opiniones y creencias similares. Agrupar perfiles ideológicos nos ayuda a entender mejor cómo piensa la sociedad y cómo se posiciona en temas políticos y económicos.

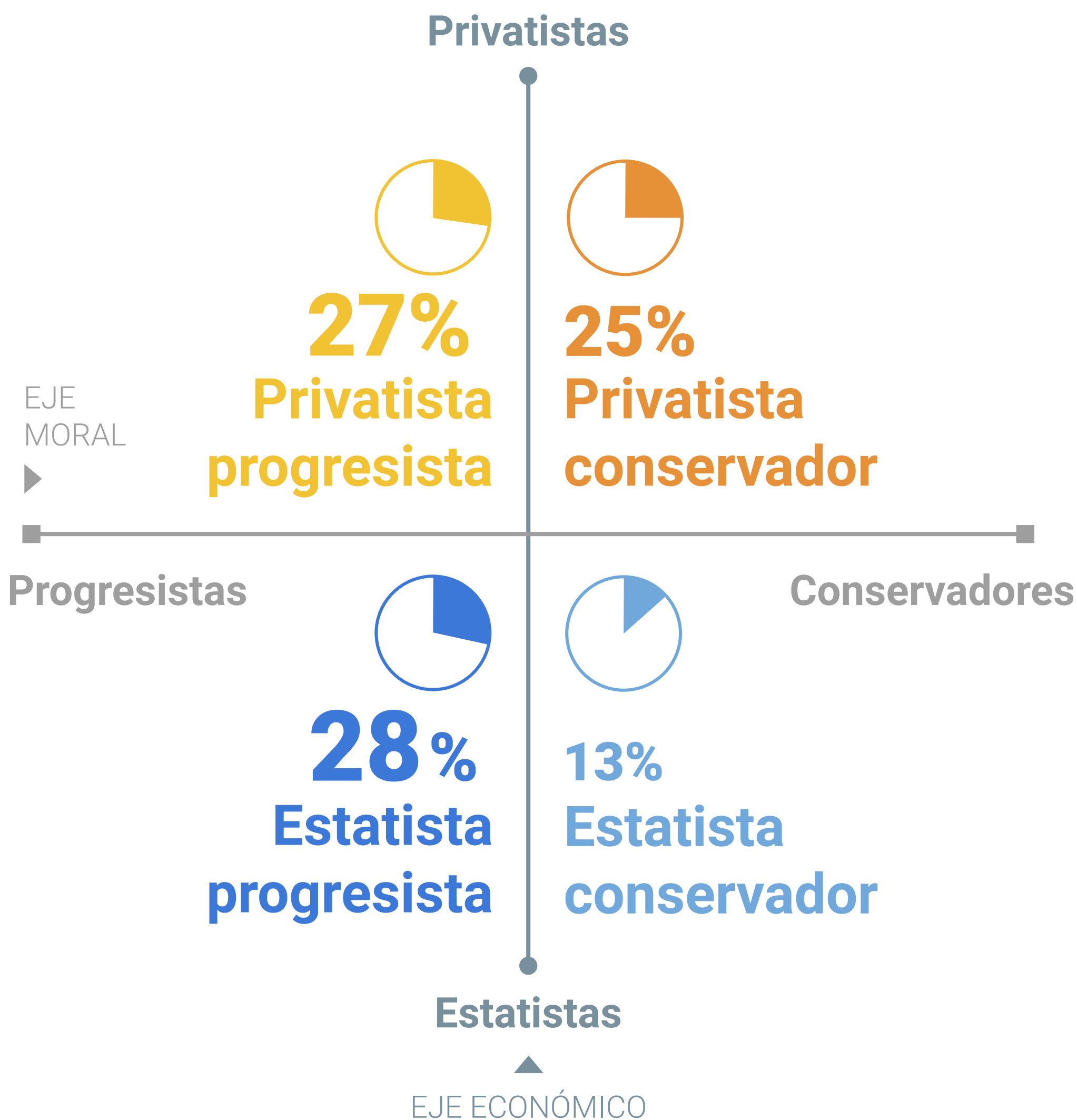
## ¿Cómo lo construimos?

En base a las posiciones frente a las dimensiones de "Público y Privado" y "Libertad e Igualdad", y construimos cuatro perfiles ideológicos desde dos ejes complementarios: **económico y moral.**

- **Privatistas:** tienen una preferencia por el sector privado como proveedor de los servicios públicos y favor de la autonomía del ser por sobre el Estado en términos económicos (Estado mínimo).
- **Estatistas:** sostienen posturas favorables hacia la intervención y el papel activo del Estado en la economía y en la sociedad. Ven con buenos ojos la provisión de bienes y servicios por parte de los gobiernos de turno.
- **Progresistas:** apoyan una mayor igualdad en el acceso a los recursos y derechos, y coinciden con políticas que buscan redistribuir la riqueza y ampliar derechos civiles.
- **Conservadores:** prefieren mantener las estructuras y valores tradicionales, defienden la libertad individual en el ámbito económico y la regulación estatal en temas morales y sociales.



# Perfiles ideológicos de la sociedad argentina 2024.



Base: 1.250 casos - Junio 2024.

Fuente: Encuesta nacional de Creencias Sociales.

Pulsar.UBA | IGEDECO - Facultad de Ciencias Económicas UBA | CP UBA

# Perfiles ideológicos de la sociedad argentina 2024, según identidad partidaria.



- Estatista conservador
- Estatista progresista
- Privatista conservador
- Privatista progresista
- Sin definición

## SÍNTESIS

Los resultados señalan un cambio significativo en las tendencias sociales. Una renovada **centralidad de lo privado y cierta retracción del Estado** encuentran un respaldo mayoritario. Sin embargo, esta tendencia no es uniforme ni absoluta, persiste un fuerte rechazo a recortes en sectores esenciales como salud y educación, así como una demanda de mayor control estatal sobre los servicios públicos privatizados.

En cuanto a la agenda de derechos y libertades, los datos muestran **un apoyo significativo a ciertos derechos individuales**, como la eutanasia, la adopción homoparental y, en menor medida, la Interrupción Voluntaria del Embarazo (IVE). Sin embargo, este respaldo no es uniforme y varía notablemente, lo que indica que, aunque la sociedad se muestra abierta al debate en algunas áreas, persisten tensiones y resistencias en otras, como la legalización del trabajo sexual y la marihuana.

Esta radiografía, aunque preliminar, sugiere **una sociedad en proceso de cambio, con una aparente consolidación de un "consenso privatista"** en ciertas áreas, pero que pone límites en otras, especialmente en lo que respecta a los servicios esenciales y ciertos derechos sociales.

La combinación de apoyo al mercado y demanda de intervención estatal subraya la naturaleza compleja del debate actual sobre el rol del Estado en la vida económica y social de la Argentina.



# pulsar.uba

Suscripciones

