




Investigación social

Creencias sociales

2024

INFORME 5

Los argentinos y el más allá



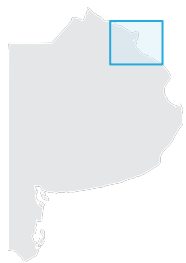
Universo Argentinos y argentinas mayores de 18 años.

Muestra y cobertura Muestra nacional de 1.250 casos.

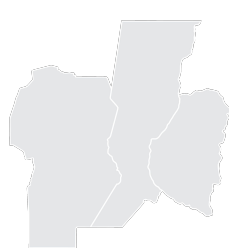
Fecha de relevamiento Del 31 de mayo al 10 de junio de 2024.

Técnica de muestreo Probabilística. Relevamiento telefónico (CATI - 1.000 casos), 70% teléfonos celulares y 30% fijos. Relevamiento domiciliario (250 casos). Cuotas por sexo, edad y nivel educativo.

Margen de error estimado +/- 2.8%. Nivel de Confianza: 95%.

**CABA/GBA****INTERIOR PBA**

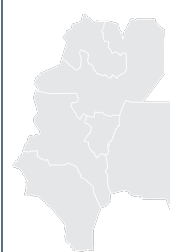
- San Vicente,
- Pte. Perón,
- Berisso,
- Escobar y Pilar
- La Plata
- Mar del Plata
- Bahía Blanca
- San Nicolás
- Lobos
- Pergamino

**CENTRO**

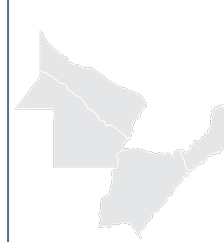
- Gran Córdoba
- Gran Rosario
- Gran Santa Fe
- Gran Paraná
- Gran Río Cuarto
- Concepción del Uruguay
- Bell Ville
- Rufino (Santa Fe)
- Hernando (Córdoba)

**CUYO**

- Gran Mendoza
- Gran San Juan
- San Rafael
- Villa Mercedes
- San Martín - La Colonia
- Tunuyán

**NOA**

- Gran San Miguel de Tucumán
- Santiago del Estero - La Banda
- Gran San Fernando del Valle de Catamarca
- Tartagal (Salta)
- Perico (Jujuy)
- Lules (Tucumán)

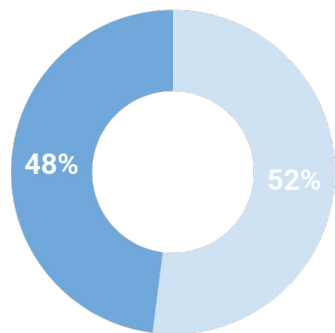
**NEA**

- Gran Resistencia
- Gran Posadas
- Eldorado
- General José de San Martín (Chaco)
- Esperanza

**PATAGONIA**

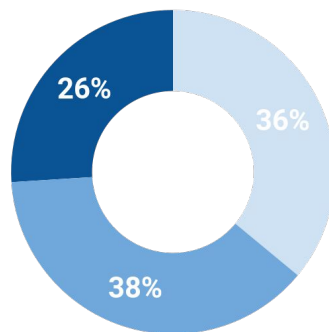
- Neuquén – Plottier
- Gran Santa Rosa
- San Carlos de Bariloche
- Cipolletti
- Esquel

GÉNERO



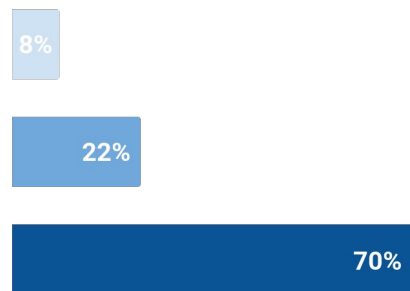
- Femenino
- Masculino

EDAD



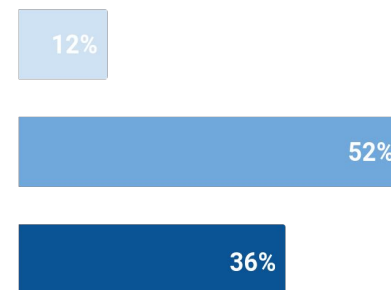
- 18 a 29
- 30 a 49
- 50 a 75

REGIÓN



- CABA
- GBA
- Interior

NIVEL EDUCATIVO



- Primario completo
- Secundario completo
- Terc/Universitario completo

ANÁLISIS

Los resultados de este quinto informe muestran un crisol de percepciones sociales en lo que respecta a las religiones, la vida y la muerte.

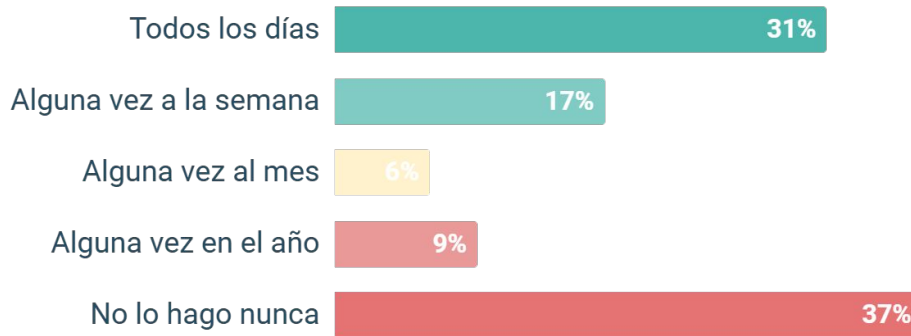
La Argentina creyente está dividida. Nos repartimos entre una mitad que reza muy habitualmente y otra mitad que no lo hace nunca o muy poco. También juega la edad. Los adultos mayores son mucho más practicantes que las franjas etarias más jóvenes. Tradición, patria y creencias.

Acá aparecen los matices de color. En lo que respecta la **vida después de la muerte**, mientras mayor es la frecuencia del rezo mayor es el convencimiento en su existencia. Los menos practicantes son más escépticos.

Por otra parte, y aunque no hay una gran mayoría de practicantes religiosos, dos tercios de los argentinos **creen en los milagros**, esos hechos extraordinarios, terrenales y que son obra de Dios.

Los argentinos, más creyentes que practicantes.

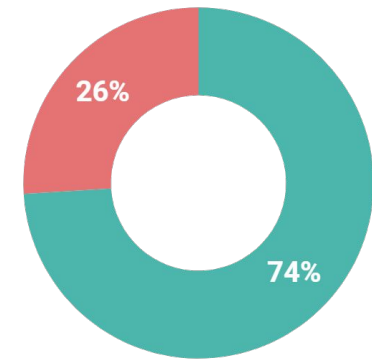
En su vida cotidiana, usted reza...



48%

46%

¿Cree en Dios...?*



■ Sí
■ No

*Nota: Datos del Observatorio Hacer Educación - UBA

	EDAD		
	18-29	30-49	50-75
Todos los días	23%	34%	39%
Alguna vez a la semana	16%	17%	17%
Alguna vez al mes	6%	7%	7%
Alguna vez en el año	8%	9%	8%
No lo hago nunca	47%	33%	29%

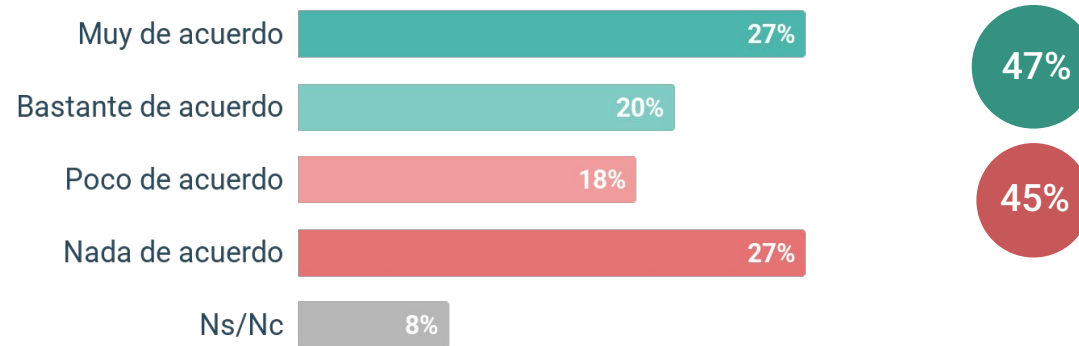
Base: 1.250 casos - Junio 2024.

Fuente: Encuesta nacional de Creencias Sociales.

Pulsar.UBA | IGEDECO - Facultad de Ciencias Económicas UBA | CP UBA

¿La muerte es el final? La mitad cree que no

¿Qué tan de acuerdo está usted con la frase “hay vida después de la muerte”...?



	ZONA	
	AMBA	Interior
Muy/ Bastante de acuerdo	51%	44%
Poco / Nada de acuerdo	37%	47%
Ns/Nc	12%	8%

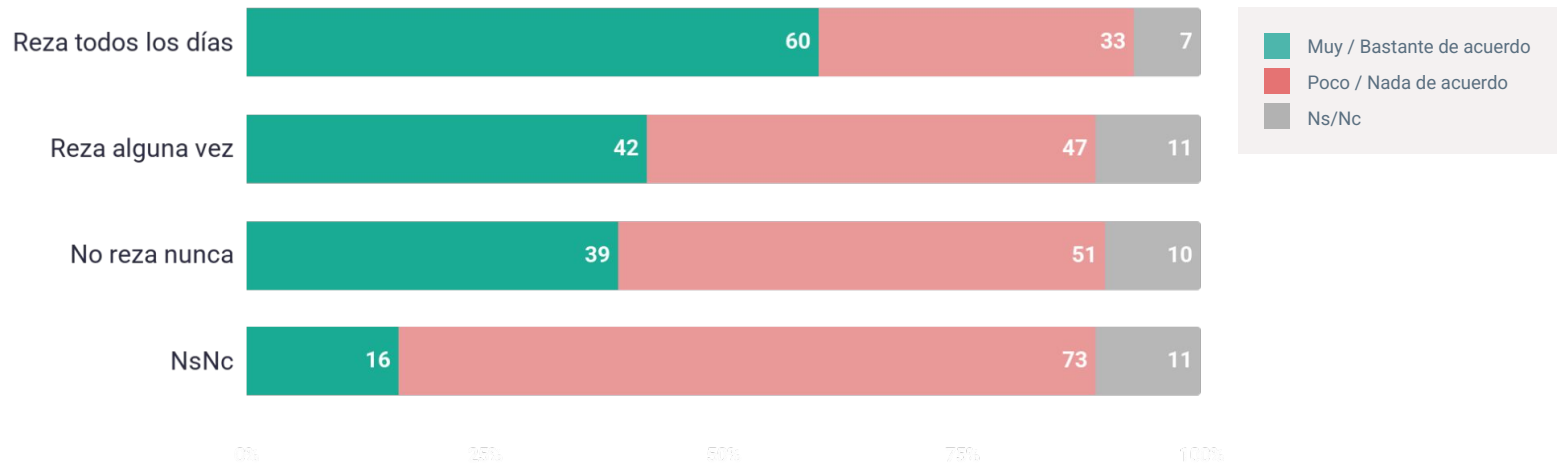
Base: 1.250 casos - Junio 2024.

Fuente: Encuesta nacional de Creencias Sociales.

Pulsar.UBA | IGEDECO - Facultad de Ciencias Económicas UBA | CP UBA

Quienes rezan a diario creen más en la vida después de la muerte.

Cruce entre la frecuencia de rezo y el nivel de acuerdo con la vida después de la muerte.



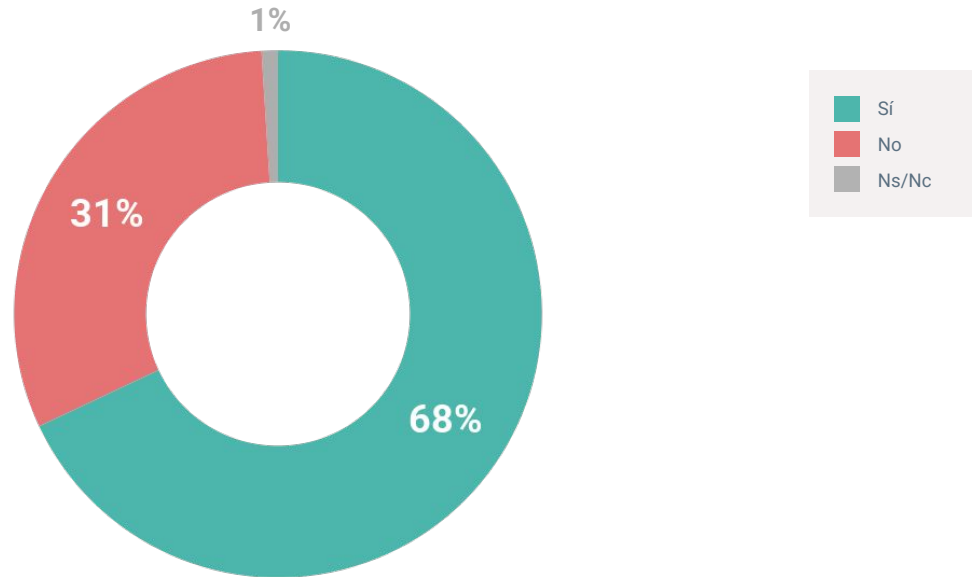
Base: 1.250 casos - Junio 2024.

Fuente: Encuesta nacional de Creencias Sociales.

Pulsar.UBA | IGEDECO - Facultad de Ciencias Económicas UBA | CP UBA

¿Existen los milagros? Para una gran mayoría sí.

En su vida cotidiana, usted cree en milagros...



Base: 1.250 casos - Junio 2024.

Fuente: Encuesta nacional de Creencias Sociales.

Pulsar.UBA | IGEDECO - Facultad de Ciencias Económicas UBA | CP UBA

ANÁLISIS

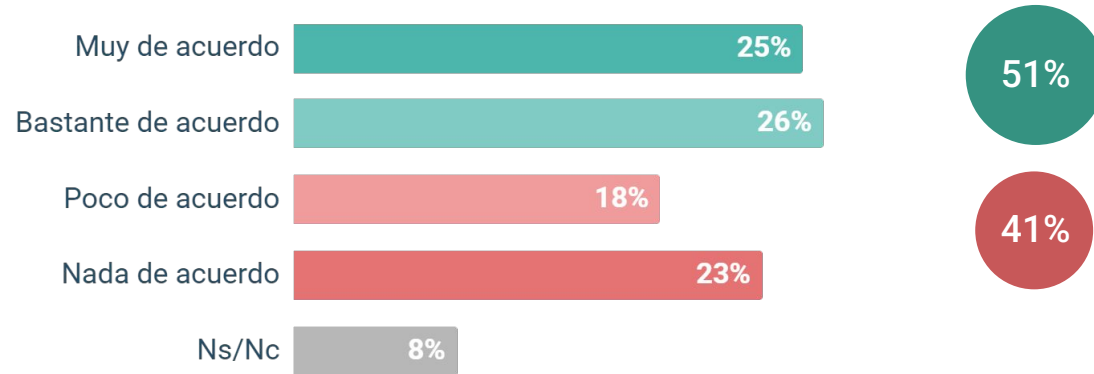
Las nuevas generaciones no han abandonado la necesidad de creer, pero han cambiado sus objetos de fe.

Mientras que los más adultos depositan su confianza en Dios y en la religión organizada, los más jóvenes están abiertos a conceptos como la **vida extraterrestre** y otras creencias no institucionalizadas.

Algo que comparten con quienes tienen mayor nivel educativo: a mayor formación, mayor creencia en la existencia de **vida en otros planetas**.

Vida en otros planetas: más de la mitad cree que no estamos solos

¿Qué tan de acuerdo está usted con la frase “existe vida en otros planetas”...?



	EDAD			NED			ZONA	
	18-29	30-49	50-75	Primaria	Secundaria	Terc/Univ	AMBA	Interior
Muy/ Bastante de acuerdo	55%	50%	48%	30%	53%	51%	59%	48%
Poco / Nada de acuerdo	39%	42%	44%	64%	43%	39%	33%	45%
Ns/Nc	6%	8%	8%	6%	4%	10%	8%	7%

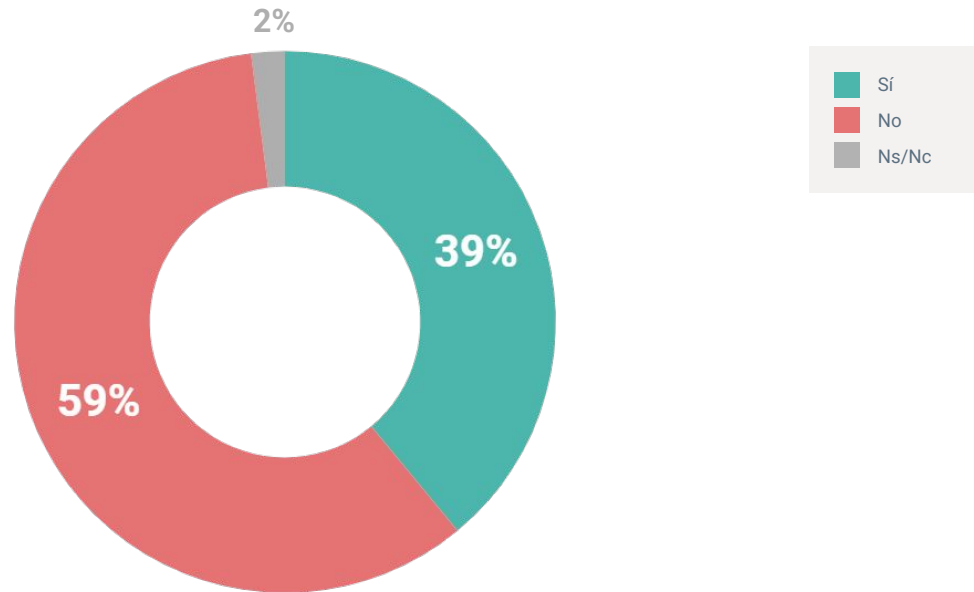
Base: 1.250 casos - Junio 2024.

Fuente: Encuesta nacional de Creencias Sociales.

Pulsar.UBA | IGEDECO - Facultad de Ciencias Económicas UBA | CP UBA

No todos ven fantasmas.

En su vida cotidiana, usted cree en fantasmas o espíritus...



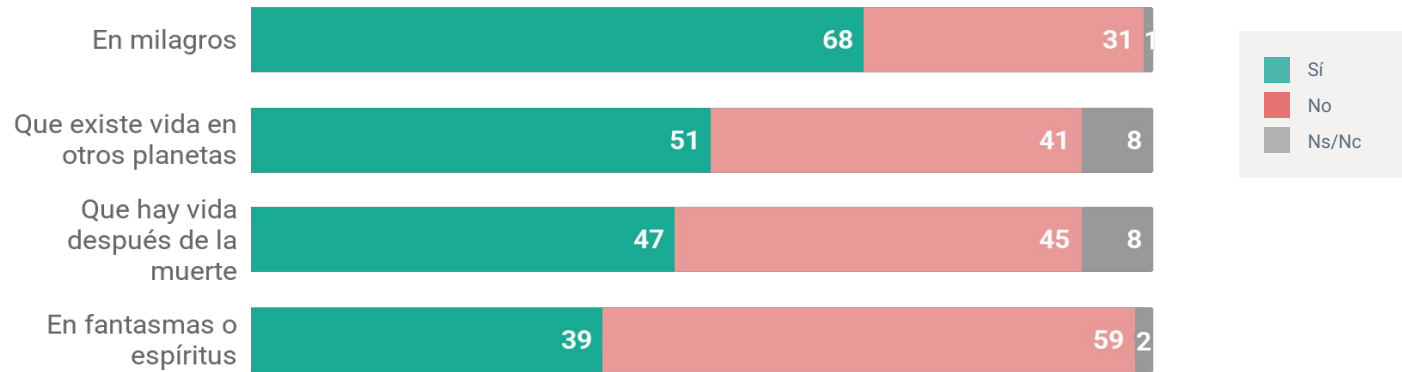
Base: 1.250 casos - Junio 2024.

Fuente: Encuesta nacional de Creencias Sociales.

Pulsar.UBA | IGEDECO - Facultad de Ciencias Económicas UBA | CP UBA

Milagros antes que fantasmas: el más allá tiene sus matices.

En su vida cotidiana, ¿usted cree...?



Para las preguntas sobre vida en otros planetas y sobre vida después de la muerte **agrupamos las respuestas** de "muy de acuerdo" y "algo de acuerdo" bajo la etiqueta "Sí". "Poco de acuerdo" y "nada de acuerdo" figuran como "No".

ANÁLISIS

Una porción muy menor de la sociedad consulta **el horóscopo**. Solo cambia levemente entre quienes tienen hasta educación secundaria completa.

Sorpresivamente, y a pesar de que los astros tienen poca popularidad entre argentinos y argentinas, sabemos nuestro signo del zodiaco antes que nuestro grupo sanguíneo.

Horóscopo: un hábito marginal pero persistente

En su vida cotidiana, usted consulta al horóscopo...



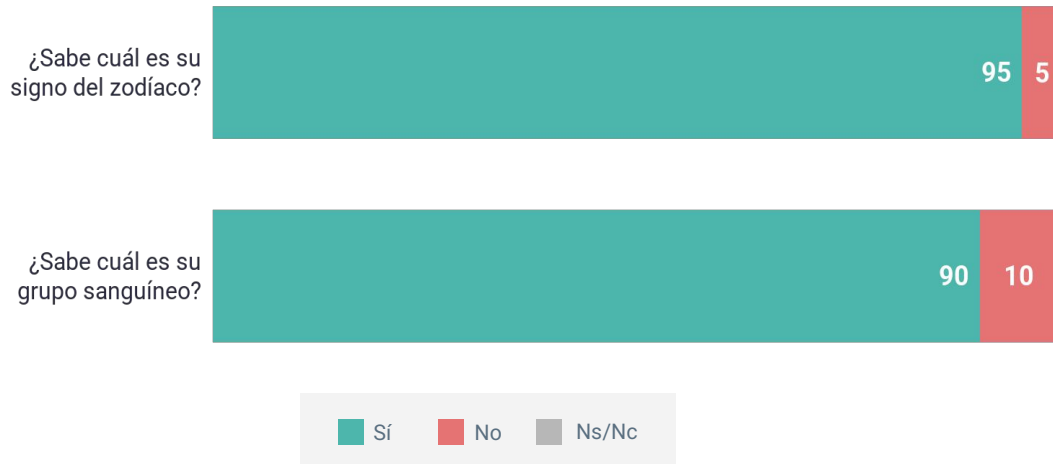
	EDAD			NED			ZONA	
	18-29	30-49	50-75	Primaria	Secundaria	Terc/Univ	AMBA	Interior
Todos los días	5%	6%	3%	4%	6%	3%	9%	3%
Alguna vez a la semana	7%	8%	6%	7%	8%	6%	9%	6%
Alguna vez al mes	7%	7%	4%	1%	8%	5%	8%	5%
Alguna vez en el año	10%	8%	7%	4%	9%	9%	11%	8%
No lo hago nunca	71%	71%	80%	84%	69%	77%	63%	78%

Base: 1.250 casos - Junio 2024.

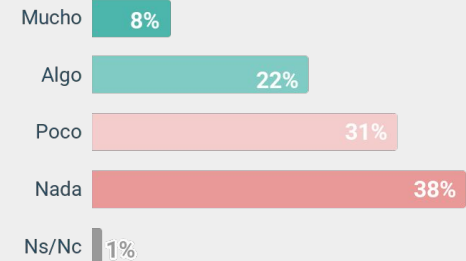
Fuente: Encuesta nacional de Creencias Sociales.

Pulsar.UBA | IGEDECO - Facultad de Ciencias Económicas UBA | CP UBA

No creemos tanto en los signos, pero lo conocemos más que a nuestro grupo sanguíneo.



¿A usted **le interesa** mucho, algo, poco o nada **su signo del zodiaco**?



*Nota: Datos del Observatorio Hacer Educación - UBA



pulsar.uba