

Comparativo 23/24



Creencias sociales

pulsar.uba

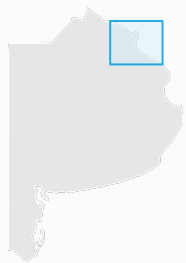
IGEDECO
Instituto de Investigaciones en Gestión,
Desarrollo y Control de Organizaciones

.UBA ECONÓMICAS

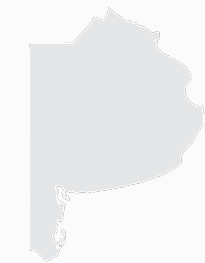
CP Ciencia
Política



| | 2023 | 2024 |
|---------------------------------|---|--|
| Universo | Argentinos y argentinas mayores de 18 años. | Argentinos y argentinas mayores de 18 años. |
| Muestra y cobertura | Muestra nacional de 1.000 casos. | Muestra nacional de 1.250 casos. |
| Fecha de relevamiento | Del 05 al 16 de mayo de 2023. | Del 31 de mayo al 10 de junio de 2024. |
| Técnica de muestreo | Probabilística. Relevamiento telefónico (CATI), 70% teléfonos celulares y 30% fijos. Cuotas por sexo, edad y nivel educativo. | Probabilística. Relevamiento telefónico (CATI - 1.000 casos), 70% teléfonos celulares y 30% fijos. Relevamiento domiciliario (250 casos). Cuotas por sexo, edad y nivel educativo. |
| Margen de error estimado | +/- 3.1%. Nivel de Confianza: 95%. | +/- 2.8%. Nivel de Confianza: 95%. |

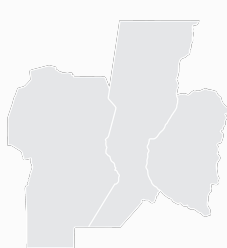


CABA/GBA



INTERIOR PBA

- San Vicente,
- Pte. Perón,
- Berisso,
- Escobar y Pilar
- La Plata
- Mar del Plata
- Bahía Blanca
- San Nicolás
- Lobos
- Pergamino



CENTRO

- Gran Córdoba
- Gran Rosario
- Gran Santa Fe
- Gran Paraná
- Gran Río Cuarto
- Concepción del Uruguay
- Bell Ville
- Rufino (Santa Fe)
- Hernando (Córdoba)



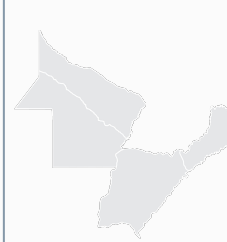
CUYO

- Gran Mendoza
- Gran San Juan
- San Rafael
- Villa Mercedes
- San Martín - La Colonia
- Tunuyán



NOA

- Gran San Miguel de Tucumán
- Santiago del Estero - La Banda
- Gran San Fernando del Valle de Catamarca
- Tartagal (Salta)
- Perico (Jujuy)
- Lules (Tucumán)



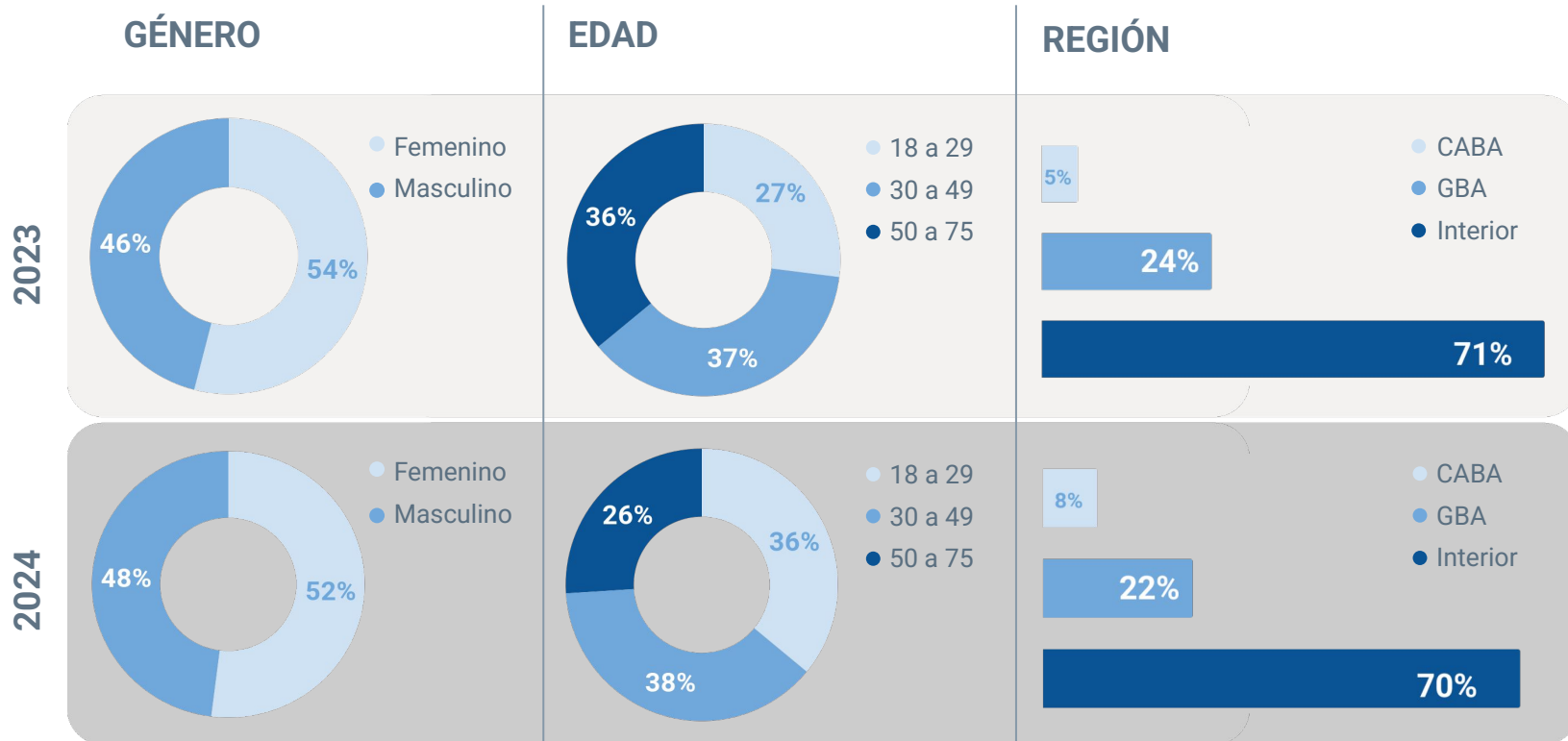
NEA

- Gran Resistencia
- Gran Posadas
- Eldorado
- General José de San Martín (Chaco)
- Esperanza



PATAGONIA

- Neuquén – Plottier
- Gran Santa Rosa
- San Carlos de Bariloche
- Cipolletti
- Esquel



El presente informe compila los principales hallazgos y resultados de nuestra encuesta nacional de Creencias Sociales en sus primeras dos oleadas: 2023 y 2024.

Para ello seleccionamos las preguntas que se repitieron en ambos estudios con un doble objetivo. El primero: comparar cambios y continuidades. El segundo: comenzar a construir una serie histórica. Una que nos permita detectar tendencias sobre las heterogéneas creencias de los argentinos y argentinas.

Cada sección del informe está focalizada en las principales dimensiones del cuestionario. El análisis y los datos incluyen cuestiones relacionadas a la **democracia**, el **orden público**, la relación entre el **Estado y el mercado**, la agenda de **derechos y libertades**, y la **relación entre la Argentina y el mundo**.

Por último, este informe en particular tendrá un dato distinto: **será vivo**. Irá actualizándose a medida que la encuesta continúe y vaya nutriendo nuestros análisis con datos e información.

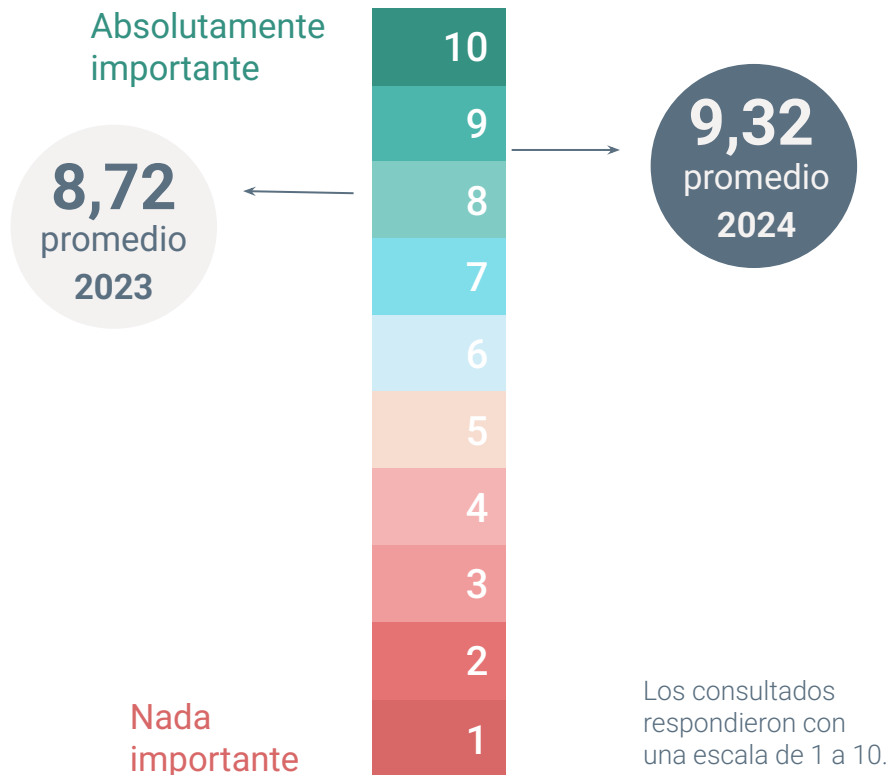
Creencias Sociales | 2023-2024



Democracia y Consensos

La democracia es el mayor de los consensos.

¿Qué tan importante es para usted vivir en un país que se gobierna democráticamente?



Los consultados respondieron con una escala de 1 a 10.

Base: 1.000 casos Mayo 2023 / 1.250 casos Junio 2024.

Fuente: Encuesta nacional de Creencias Sociales.

Pulsar.UBA | IGEDECO - Facultad de Ciencias Económicas UBA | CP UBA

La Argentina, un alumno regular.

¿Qué tan democrático considera
que es el país?



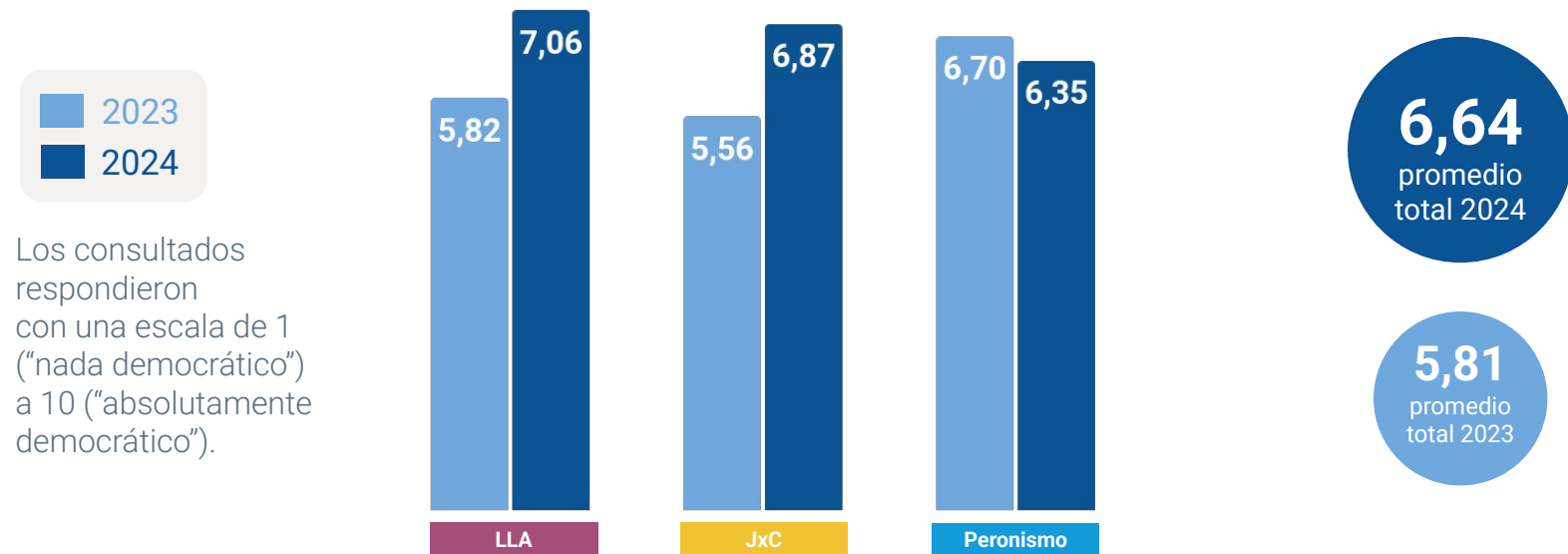
Base: 1.000 casos Mayo 2023 / 1.250 casos Junio 2024.

Fuente: Encuesta nacional de Creencias Sociales.

Pulsar.UBA | IGEDECO - Facultad de Ciencias Económicas UBA | CP UBA

La identidad política influye en la valoración democrática.

¿Qué tan democrático considera que es el país? Comparación interanual, según identidad partidaria.



Base: 1.000 casos Mayo 2023 / 1.250 casos Junio 2024.

Fuente: Encuesta nacional de Creencias Sociales.

Pulsar.UBA | IGEDECO - Facultad de Ciencias Económicas UBA | CP UBA

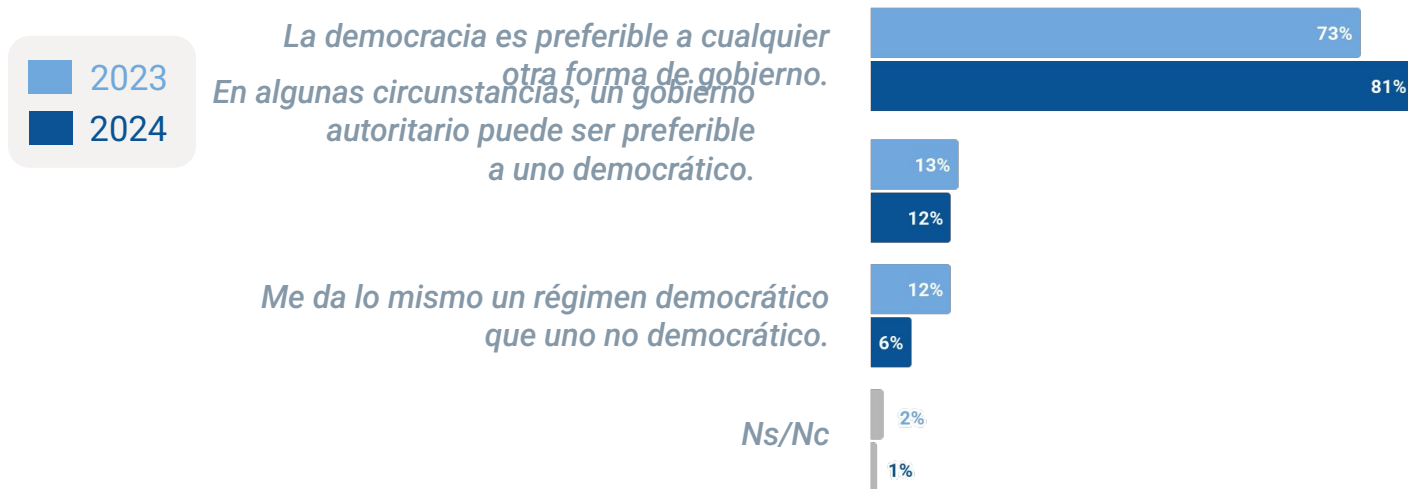


En **2023**, 7 de cada 10 argentinos
prefería vivir en una democracia.

En **2024** subió a 8 de cada 10.

La amplia mayoría prefiere vivir en una democracia.

¿Con cuál de las siguientes frases está más de acuerdo? Según total.



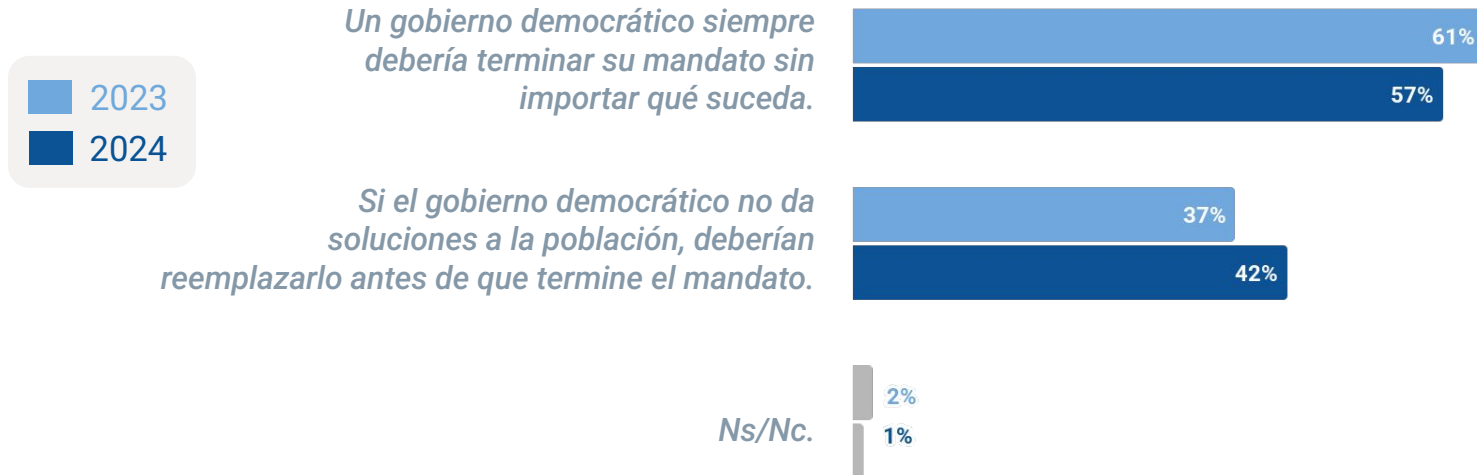
Base: 1.000 casos Mayo 2023 / 1.250 casos Junio 2024.

Fuente: Encuesta nacional de Creencias Sociales.

Pulsar.UBA | IGEDECO - Facultad de Ciencias Económicas UBA | CP UBA

Democracia y mandatos presidenciales.

¿Con cuál de las siguientes frases está más de acuerdo? Según total.



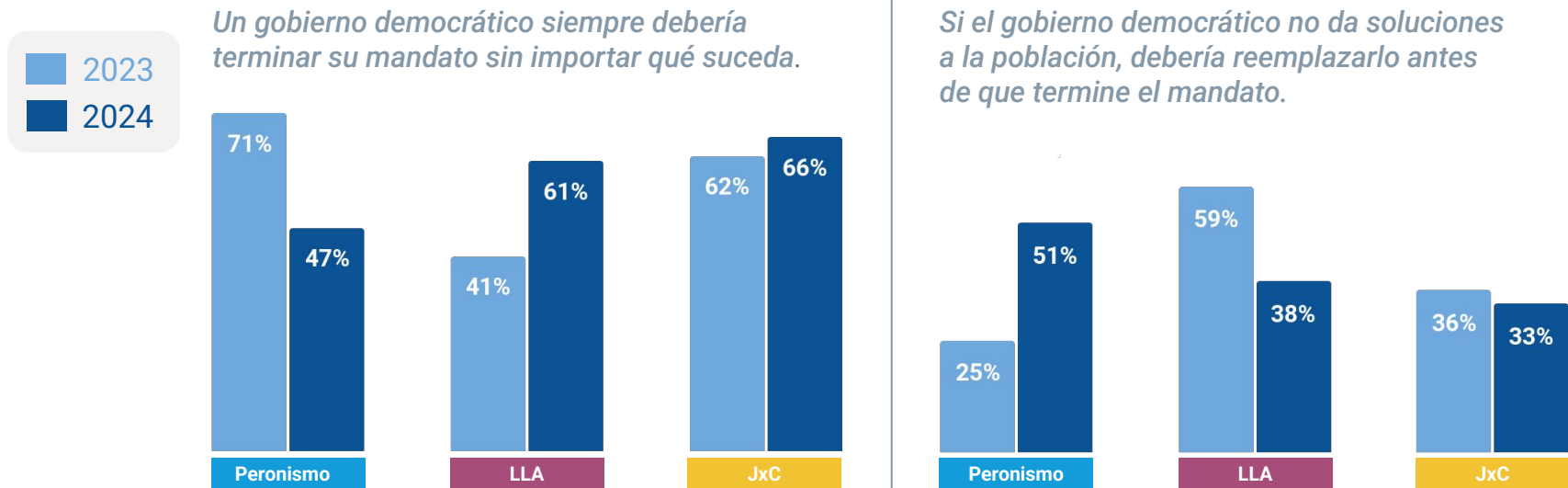
Base: 1.000 casos Mayo 2023 / 1.250 casos Junio 2024.

Fuente: Encuesta nacional de Creencias Sociales.

Pulsar.UBA | IGEDECO - Facultad de Ciencias Económicas UBA | CP UBA

La paciencia a los gobiernos: menor en la oposición.

¿Con cuál de las siguientes frases está más de acuerdo? Según año e identidad política.



Base: 1.000 casos Mayo 2023 / 1.250 casos Junio 2024.

Fuente: Encuesta nacional de Creencias Sociales.

Pulsar.UBA | IGEDECO - Facultad de Ciencias Económicas UBA | CP UBA

Perfiles de demócratas

La variable “Perfiles de demócratas” tiene por objetivo capturar las posiciones de las y los argentinos frente a la democracia y la interrupción de los mandatos presidenciales.

Se conformó a partir de 2 variables individuales:

1. Preferencia por la democracia sobre otros regímenes políticos.

2. Posición frente a la interrupción de mandatos de los gobiernos electos.

La clasificación generó 3 perfiles sociales:

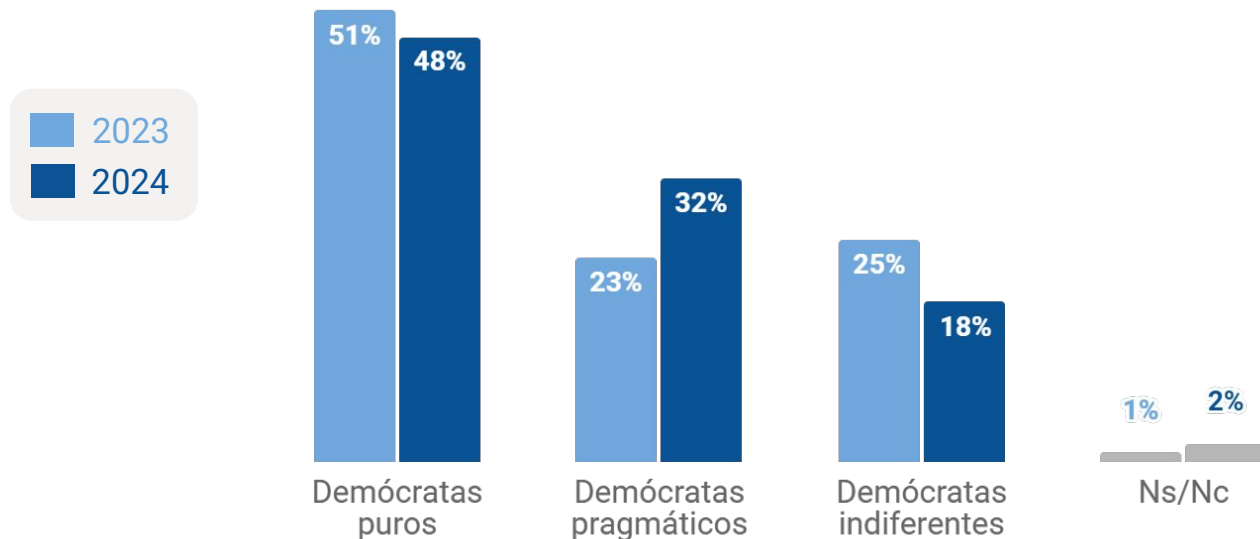
Demócratas puros: prefieren a la democracia como régimen de gobierno y consideran que un presidente siempre debería terminar su mandato.

Demócratas pragmáticos: se caracterizan por preferir la democracia como régimen de gobierno, pero están abiertos a la posibilidad de revocar el mandato de un presidente si consideran que no está satisfaciendo las necesidades de la población.

Demócratas indiferentes: se caracterizan por tener una actitud indiferente hacia el régimen democrático. Aunque no se oponen a vivir bajo un régimen de este tipo, no tienen un compromiso particular con la democracia como forma de gobierno.

Perfiles de demócratas

¿Cómo se clasifican las y los argentinos en términos democráticos? Según total.



Base: 1.000 casos Mayo 2023 / 1.250 casos Junio 2024.

Fuente: Encuesta nacional de Creencias Sociales.

Pulsar.UBA | IGEDECO - Facultad de Ciencias Económicas UBA | CP UBA

Perfiles de demócratas

La clasificación de **Perfiles de demócratas** muestra resultados consistentes con el resto de la encuesta: **los ciudadanos tienden a valorar más la estabilidad institucional y la democracia cuando el partido político con el que se identifican ejerce el poder.**

Hay un crecimiento interanual de la categoría demócrata pragmático, aquellos que atan la estabilidad en el gobierno a la efectividad de sus políticas. Queda por ver si será una tendencia de largo plazo a mayor efectismo de los gobiernos o un efecto circunstancial.

Una proporción significativa de los encuestados cree que un gobierno que no ofrece soluciones debe ser reemplazado: **37% en 2023 y 42% en 2024.**

Un dato para tener en cuenta de cara al futuro.

La mayoría privilegia los acuerdos para implementar un plan de gobierno.

Según su opinión, ¿cómo cree que debería actuar un Presidente de la Nación?



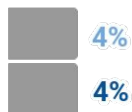
Debería hacer acuerdos con todas las fuerzas políticas para implementar su plan de gobierno.



Debería implementar su plan de gobierno sin importar que tenga el acuerdo con los demás partidos políticos.



Ns/Nc.



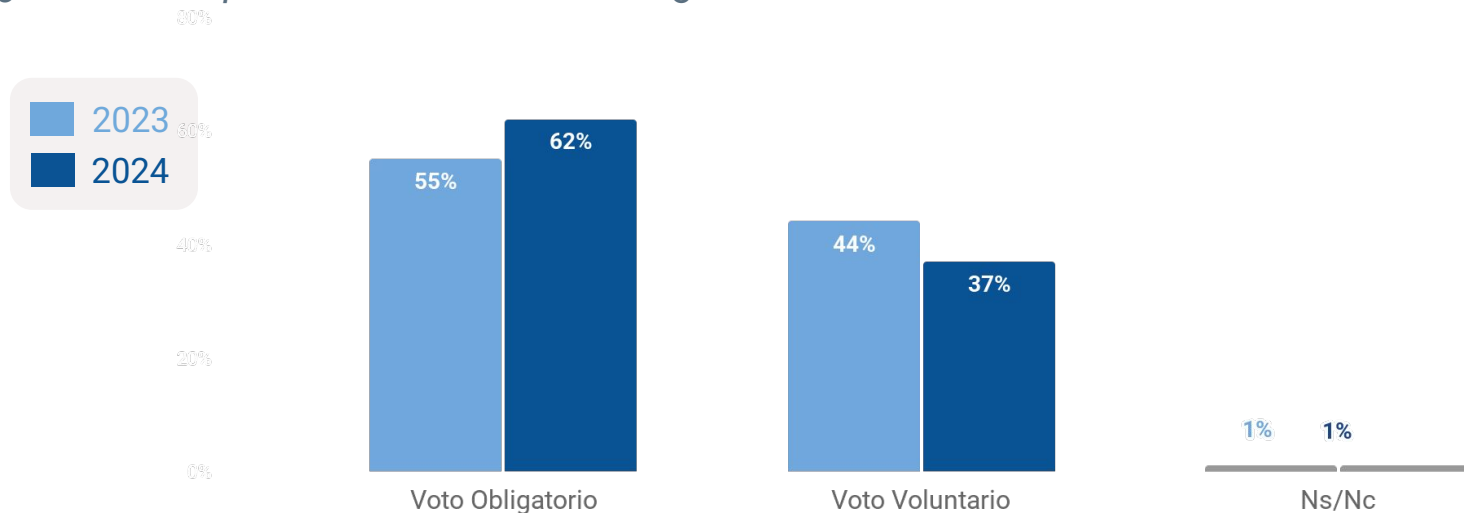
Base: 1.000 casos Mayo 2023 / 1.250 casos Junio 2024.

Fuente: Encuesta nacional de Creencias Sociales.

Pulsar.UBA | IGEDECO - Facultad de Ciencias Económicas UBA | CP UBA

El apoyo a la obligatoriedad del voto aumentó de un año (electoral) a otro (no electoral).

¿Usted cree que el voto debería ser obligatorio o voluntario?



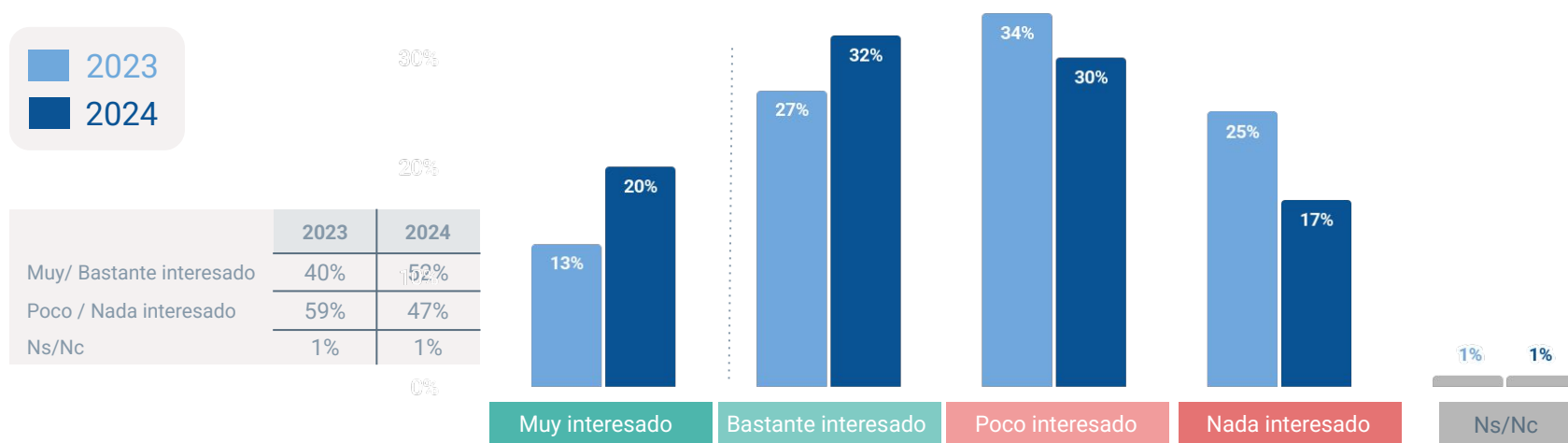
Base: 1.000 casos Mayo 2023 / 1.250 casos Junio 2024.

Fuente: Encuesta nacional de Creencias Sociales.

Pulsar.UBA | IGEDECO - Facultad de Ciencias Económicas UBA | CP UBA

Tan apáticos cómo interesados: los argentinos tienen sensaciones encontradas en torno a la política.

¿Usted está muy, bastante, poco o nada interesado en la política? Según total.



Base: 1.000 casos Mayo 2023 / 1.250 casos Junio 2024.

Fuente: Encuesta nacional de Creencias Sociales.

Pulsar.UBA | IGEDECO - Facultad de Ciencias Económicas UBA | CP UBA

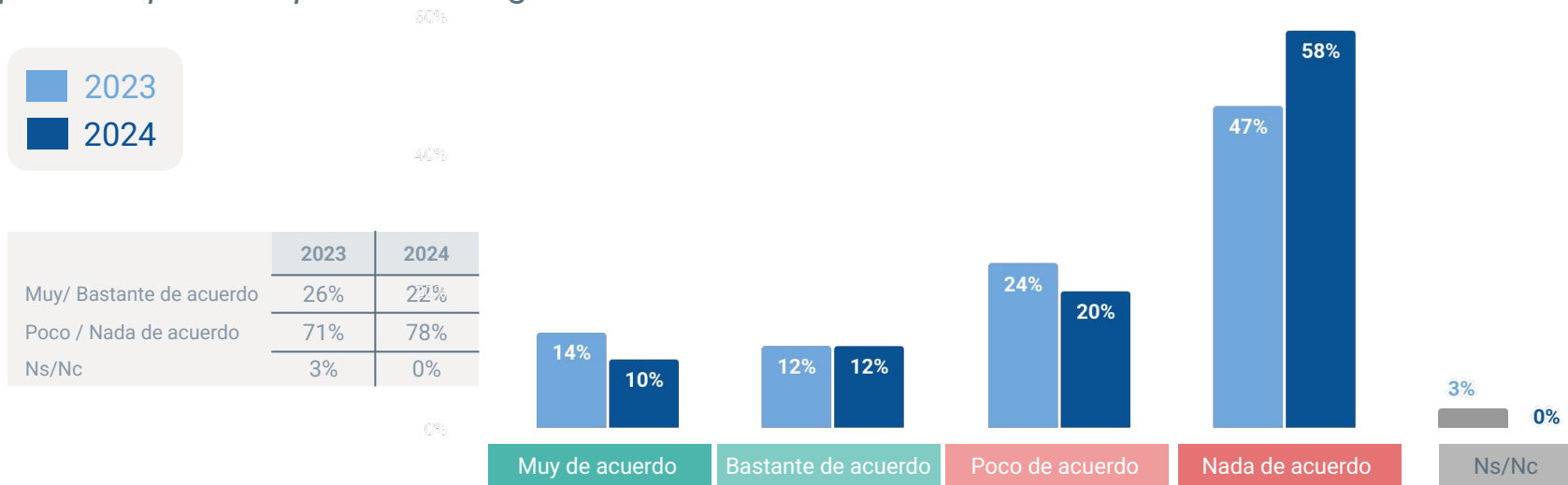


En **2023**, 7 de cada 10 argentinos no juzgaban a las personas por política.

En **2024** ese valor subió a casi 8 de cada 10.

Valoración personal y polarización

Nivel de acuerdo con “Se puede saber si una persona es buena o mala por sus opiniones políticas”. Según total.



Base: 1.000 casos Mayo 2023 / 1.250 casos Junio 2024.

Fuente: Encuesta nacional de Creencias Sociales.

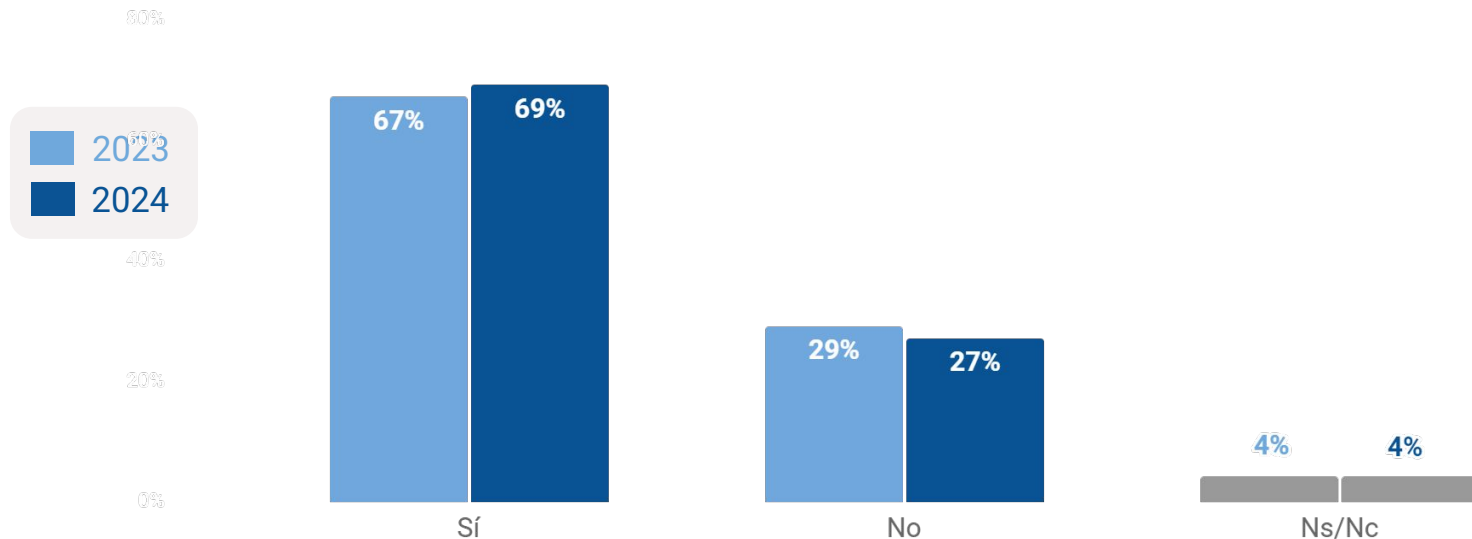
Pulsar.UBA | IGEDECO - Facultad de Ciencias Económicas UBA | CP UBA



**De un año a otro se mantiene la posibilidad de formar pareja con alguien que piensa lo opuesto en política:
7 de cada 10 dicen que sí.**

Elección de pareja y preferencia política

¿Usted podría estar en pareja con una persona que tiene ideas políticas opuestas a las suyas? Según total.



Base: 1.000 casos Mayo 2023 / 1.250 casos Junio 2024.

Fuente: Encuesta nacional de Creencias Sociales.

Pulsar.UBA | IGEDECO - Facultad de Ciencias Económicas UBA | CP UBA

Polarización y relaciones personales

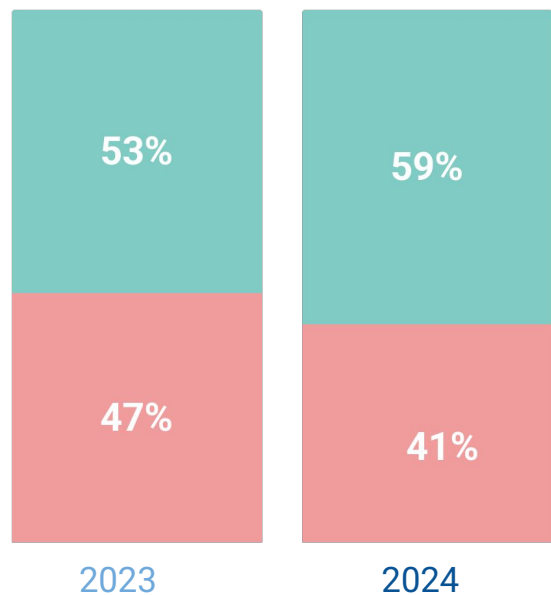
Esta variable tiene por objetivo capturar cómo las diferencias políticas pueden condicionar las relaciones personales.

Se conformó a partir de dos variables individuales:

1. Nivel de acuerdo con la calificación personal según opiniones políticas.
2. Conformación de pareja respecto a posicionamiento ideológico.

Quienes respondieron estar de acuerdo con que se puede saber si una persona es buena o mala por sus opiniones políticas y/o no tendrían una pareja que tenga opiniones políticas diferentes a las de uno se las calificó como condicionadas por la polarización.

Polarización y relaciones personales



■ No condicionadas por la polarización
■ Condicionadas por la polarización

| | EDAD | | | AÑO | |
|--------------------------------------|-------|-------|-------|------|------|
| | 18-29 | 30-49 | 50-75 | 2023 | 2024 |
| No condicionadas por la polarización | 62% | 59% | 56% | 53% | 59% |
| Condicionadas por la polarización | 38% | 41% | 44% | 47% | 41% |

Base: 1.000 casos Mayo 2023 / 1.250 casos Junio 2024.

Fuente: Encuesta nacional de Creencias Sociales.

Pulsar.UBA | IGEDECO - Facultad de Ciencias Económicas UBA | CP UBA

¿Una Argentina con menos polarización?

Detectamos **una caída interanual de las personas que permiten que las diferencias políticas afecten sus relaciones personales.**

Este cambio sugiere que las diferencias a nivel personal podrían estar reduciéndose.

Es el tipo de polarización que la literatura especializada considera que se basa en las identidades sociales, antes que en las posiciones ideológicas.

Hay dos explicaciones posibles. Puede ser indicativo de una mayor apertura y tolerancia hacia las opiniones políticas diversas o una etapa de transición hacia nuevas identidades que definan, en un futuro, una nueva polarización.

Es probable que estemos ante una **transición en el sistema de creencias**, que aún no definen nuevas identidades políticas. Viejos términos y conceptos pierden su sentido, ya no distinguen o diferencian. Menos polarización, proceso de pulverización y, ¿nuevas identidades políticas?

Creencias Sociales | 2023-2024



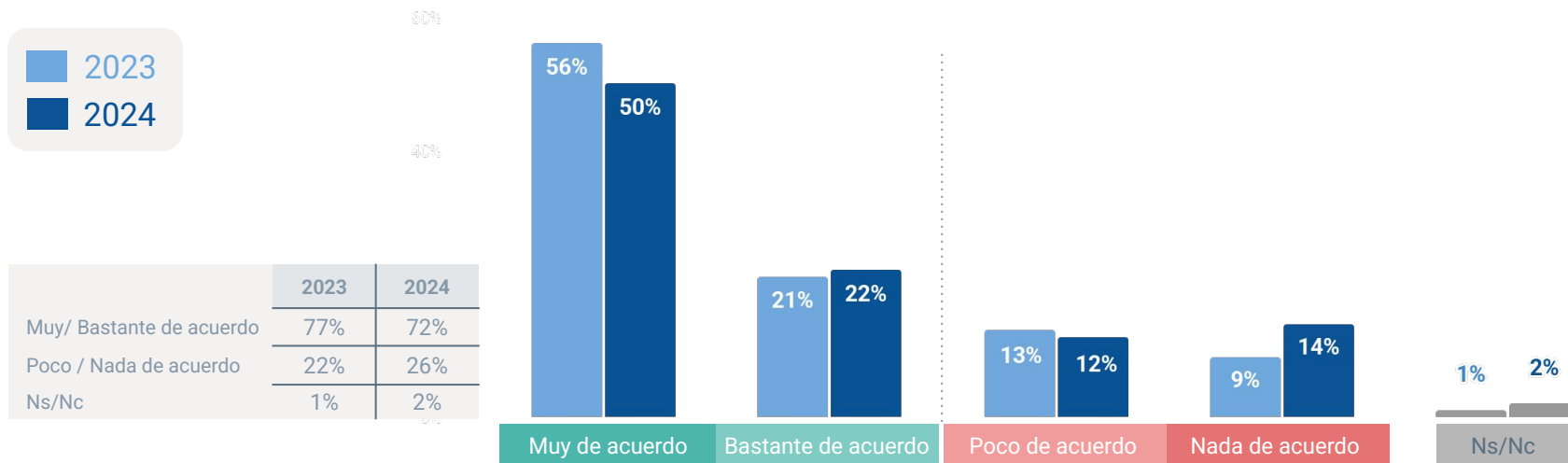
El Estado frente al orden público



Una demanda social que se sostiene
año a año: **3 de cada 4 argentinos**
y argentinas considera necesario
aumentar las penas contra la inseguridad.

Aumentar las penas, con amplio consenso social.

¿Usted está muy de acuerdo, bastante de acuerdo, poco de acuerdo o nada de acuerdo con que **para luchar contra la inseguridad es necesario aumentar las penas**?



Base: 1.000 casos Mayo 2023 / 1.250 casos Junio 2024.

Fuente: Encuesta nacional de Creencias Sociales.

Pulsar.UBA | IGEDECO - Facultad de Ciencias Económicas UBA | CP UBA

Hay visiones encontradas respecto a las fuerzas del orden público. El aumento del **poder de policía** es una demanda ciudadana, pero sin pasar por encima de las **libertades y derechos individuales en el combate al narcotráfico**.

También hay cierta resistencia a la **libre portación de armas**.

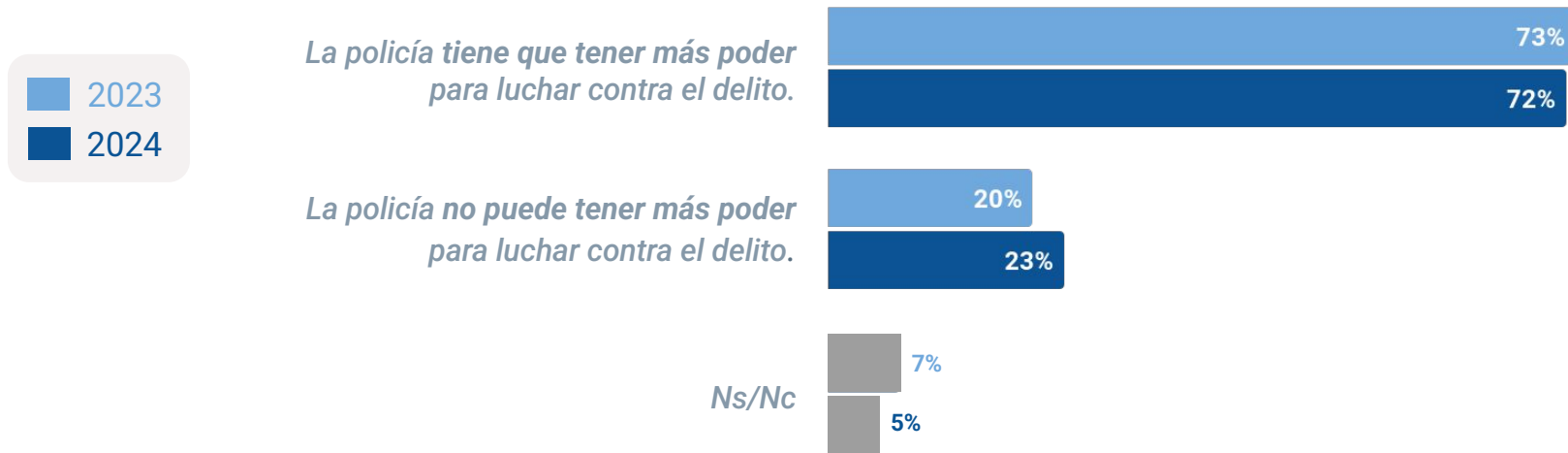
Mayor seguridad, sí.

Però sin excesos ni abusos.

Esto confirma la vigencia de un consenso social en torno a la legitimidad de las instituciones públicas para mantener el **monopolio de la fuerza pública**. La sociedad argentina demanda un Estado presente, pero uno que no se sobrepase.

La sociedad demanda más poder para la policía.

¿Con cuál de las siguientes frases está más de acuerdo?



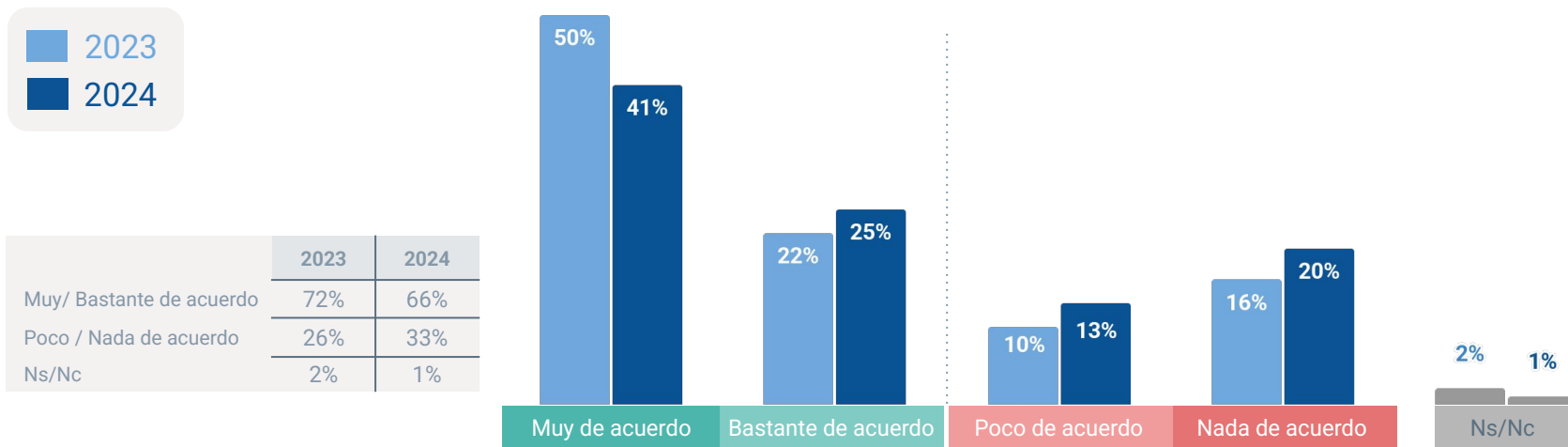
Base: 1.000 casos Mayo 2023 / 1.250 casos Junio 2024.

Fuente: Encuesta nacional de Creencias Sociales.

Pulsar.UBA | IGEDECO - Facultad de Ciencias Económicas UBA | CP UBA

¿Militares para combatir el narcotráfico?

¿Usted está muy de acuerdo, bastante de acuerdo, poco de acuerdo o nada de acuerdo con que los militares tienen que actuar para ayudar a combatir el narcotráfico?



Base: 1.000 casos Mayo 2023 / 1.250 casos Junio 2024.

Fuente: Encuesta nacional de Creencias Sociales.

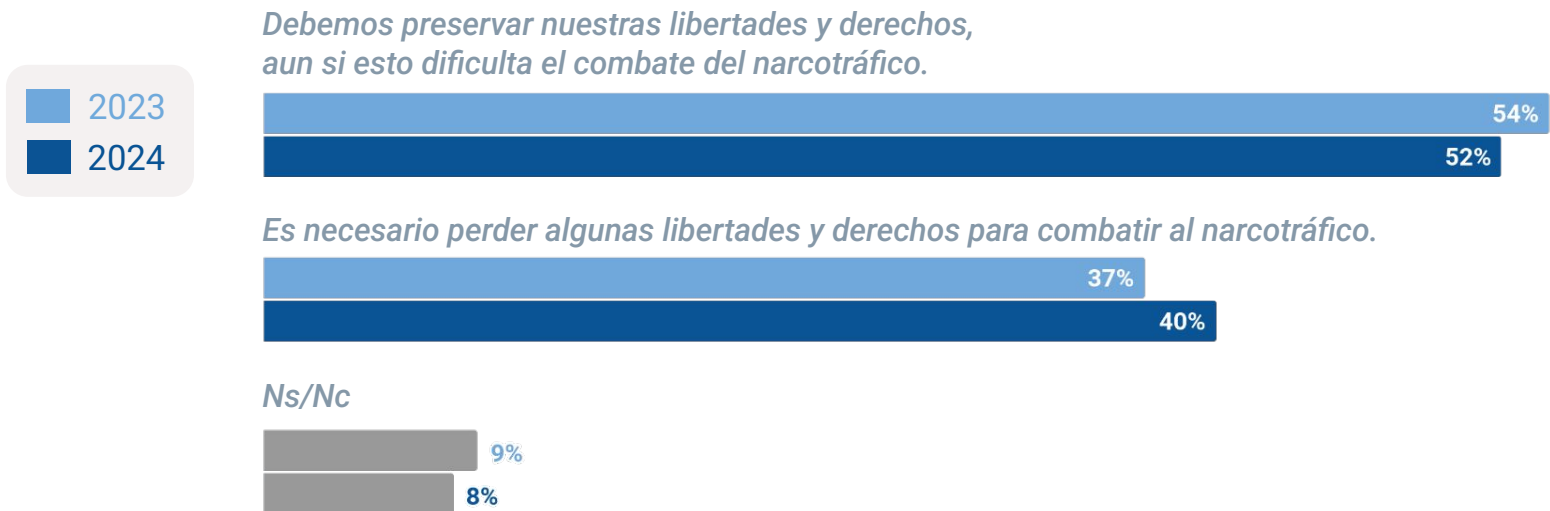
Pulsar.UBA | IGEDECO - Facultad de Ciencias Económicas UBA | CP UBA



Una mayoría de los encuestados sostiene año a año que **sus libertades y derechos son un límite** en el combate contra el narcotráfico.

Las libertades individuales, un consenso y un límite al combate al narcotráfico.

¿Con cuál de las siguientes frases está más de acuerdo?



Base: 1.000 casos Mayo 2023 / 1.250 casos Junio 2024.

Fuente: Encuesta nacional de Creencias Sociales.

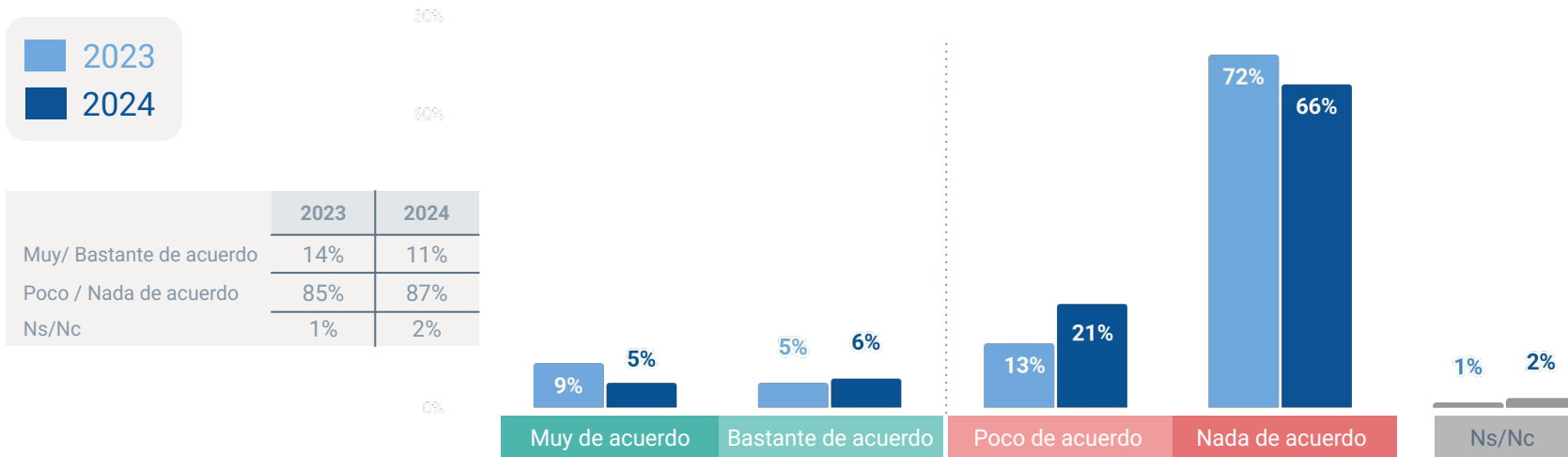
Pulsar.UBA | IGEDECO - Facultad de Ciencias Económicas UBA | CP UBA



**Amplio y sostenido rechazo a la libre portación de armas en la Argentina:
8 de cada 10 personas está en contra.**

La libre portación de armas no encuentra apoyos en la sociedad argentina.

¿Usted está muy de acuerdo, bastante de acuerdo, poco de acuerdo o nada de acuerdo con que **cualquier persona pueda portar legalmente un arma**?



Base: 1.000 casos Mayo 2023 / 1.250 casos Junio 2024.

Fuente: Encuesta nacional de Creencias Sociales.

Pulsar.UBA | IGEDECO - Facultad de Ciencias Económicas UBA | CP UBA

Perfiles sociales frente al orden público

Para comprender mejor las posiciones, elaboramos diferentes perfiles en función del nivel de aceptación del poder de las fuerzas de seguridad en el orden público y el resguardo de las libertades civiles.

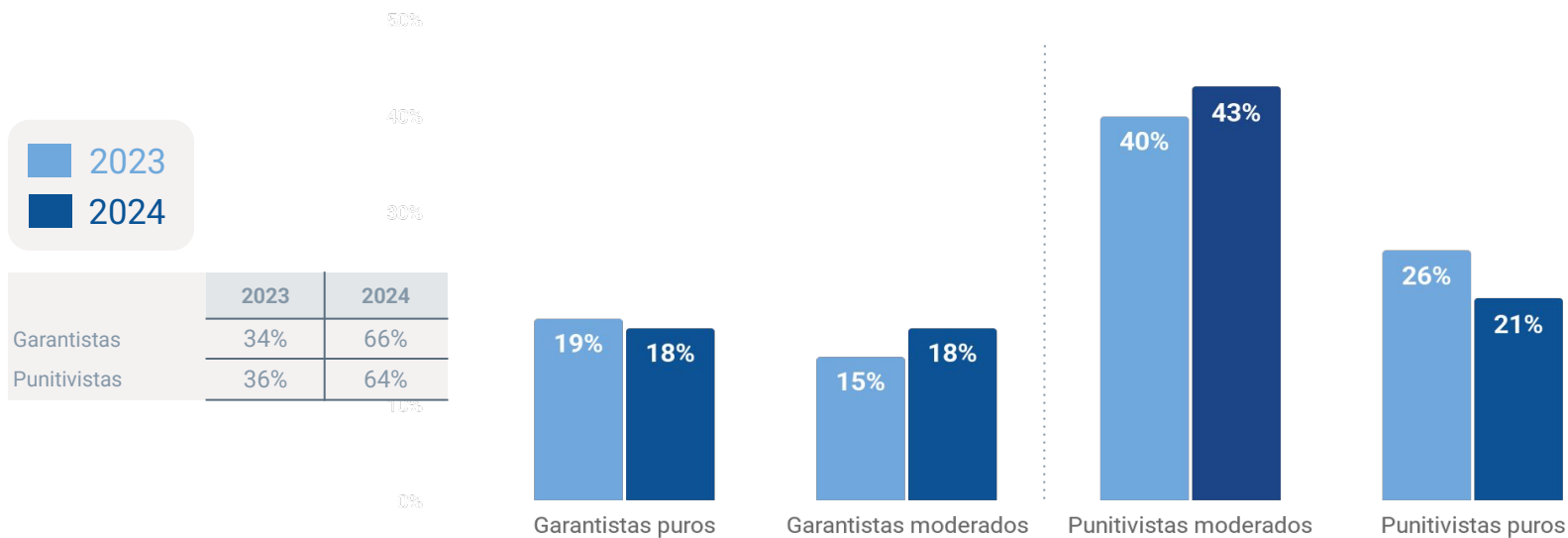
El primer polo (**garantistas puros**), representa una posición que enfatiza la protección de las libertades civiles, limitando la intervención de las fuerzas de seguridad en el orden público. En el extremo opuesto (**punitivistas puros**), son aquellos que consideran que la aplicación de la ley actual no es suficiente. Apoyan aumentar las facultades de las fuerzas de seguridad, incrementar las penas y redefinir los márgenes de acción del estado en la sociedad.

Las **categorías 2 (garantistas moderados) y 3 (punitivistas moderados)** incluyen posiciones intermedias en la defensa de una u otra postura.

Variables incluidas:

1. Nivel de acuerdo con “Para luchar contra la inseguridad es necesario aumentar las penas”.
2. Nivel de acuerdo con “la policía tiene que tener o no tiene que tener más poder para luchar contra el delito”.
3. Nivel de acuerdo con “Es necesario perder algunas libertades y derechos para combatir al narcotráfico”.
4. Nivel de acuerdo con “Los militares tienen que actuar para ayudar a combatir el narcotráfico”.
5. Nivel de acuerdo con que “Cualquier persona pueda portar legalmente un arma”.

La Argentina y su giro hacia el punitivismo.



Base: 1.000 casos Mayo 2023 / 1.250 casos Junio 2024.

Fuente: Encuesta nacional de Creencias Sociales.

Pulsar.UBA | IGEDECO - Facultad de Ciencias Económicas UBA | CP UBA



**Se consolidan posturas más punitivistas en la Argentina:
2 de cada 3 consultados tienen posturas más duras frente al crimen.**

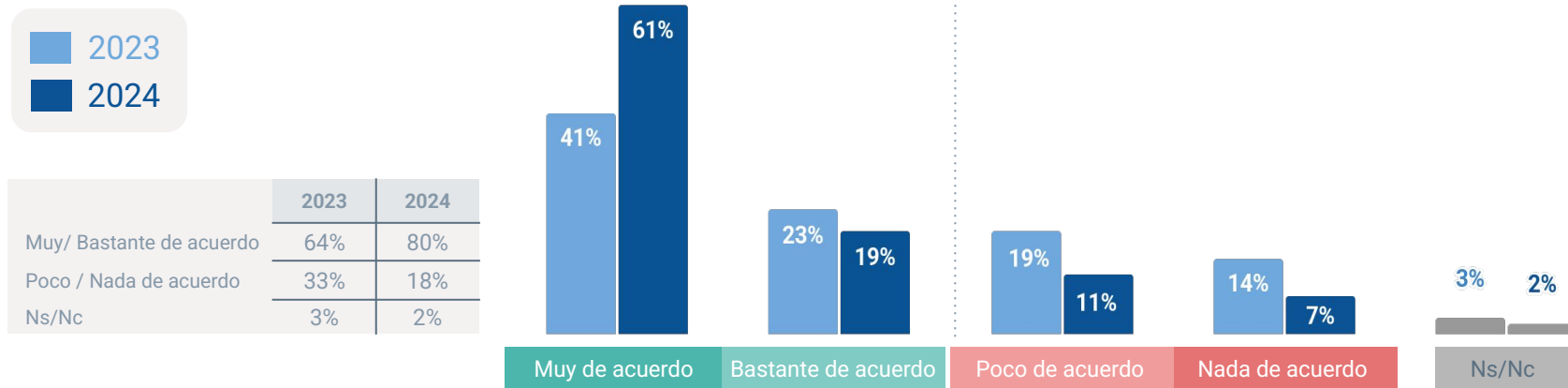
Creencias Sociales | 2023-2024



Estado, mercado y libertad en la Argentina

Aumentó sustantivamente la percepción de que el Estado gasta mucho.

¿Usted está muy, bastante, poco o nada de acuerdo con la idea de que en Argentina el Estado gasta mucho?



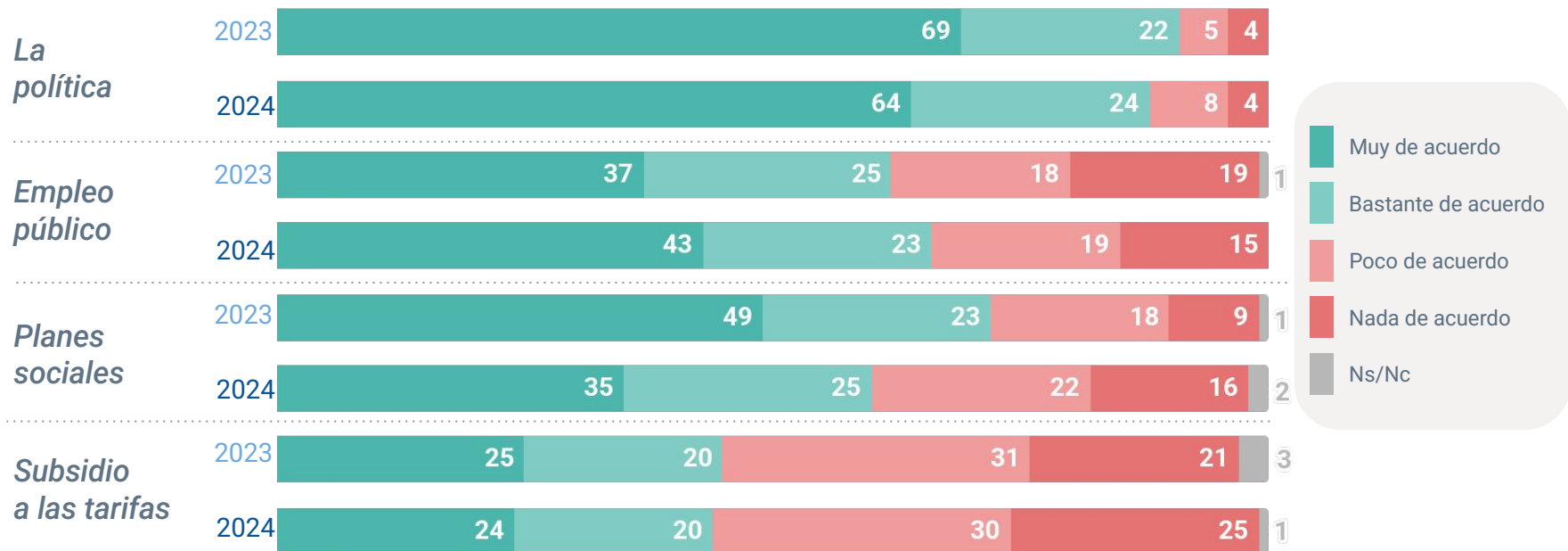
Base: 1.000 casos Mayo 2023 / 1.250 casos Junio 2024.

Fuente: Encuesta nacional de Creencias Sociales.

Pulsar.UBA | IGEDECO - Facultad de Ciencias Económicas UBA | CP UBA

Reducir gastos...

¿Usted está muy, bastante, poco o nada de acuerdo en reducir el gasto en...?



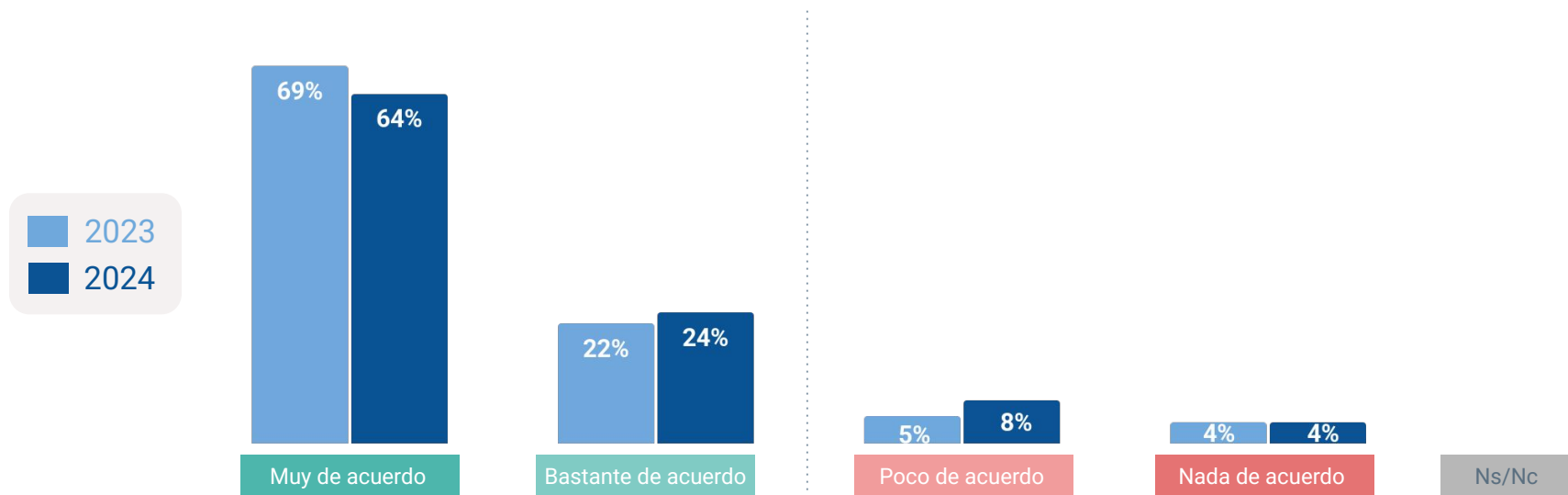
Base: 1.000 casos Mayo 2023 / 1.250 casos Junio 2024.

Fuente: Encuesta nacional de Creencias Sociales.

Pulsar.UBA | IGEDECO - Facultad de Ciencias Económicas UBA | CP UBA

La política, el mayor de los consensos para el recorte.

¿Usted está muy, bastante, poco o nada de acuerdo en reducir el gasto en **política**?



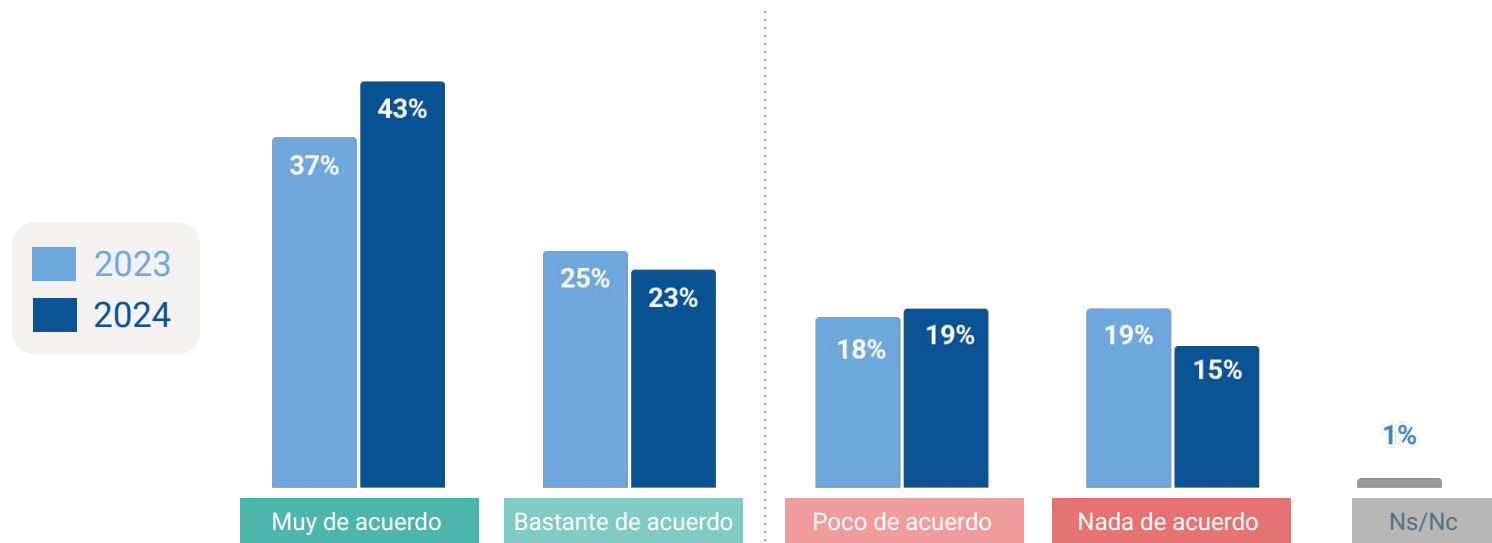
Base: 1.000 casos Mayo 2023 / 1.250 casos Junio 2024.

Fuente: Encuesta nacional de Creencias Sociales.

Pulsar.UBA | IGEDECO - Facultad de Ciencias Económicas UBA | CP UBA

El recorte al empleo público mantiene un alto consenso.

¿Usted está muy, bastante, poco o nada de acuerdo en reducir el gasto en **empleo público**?



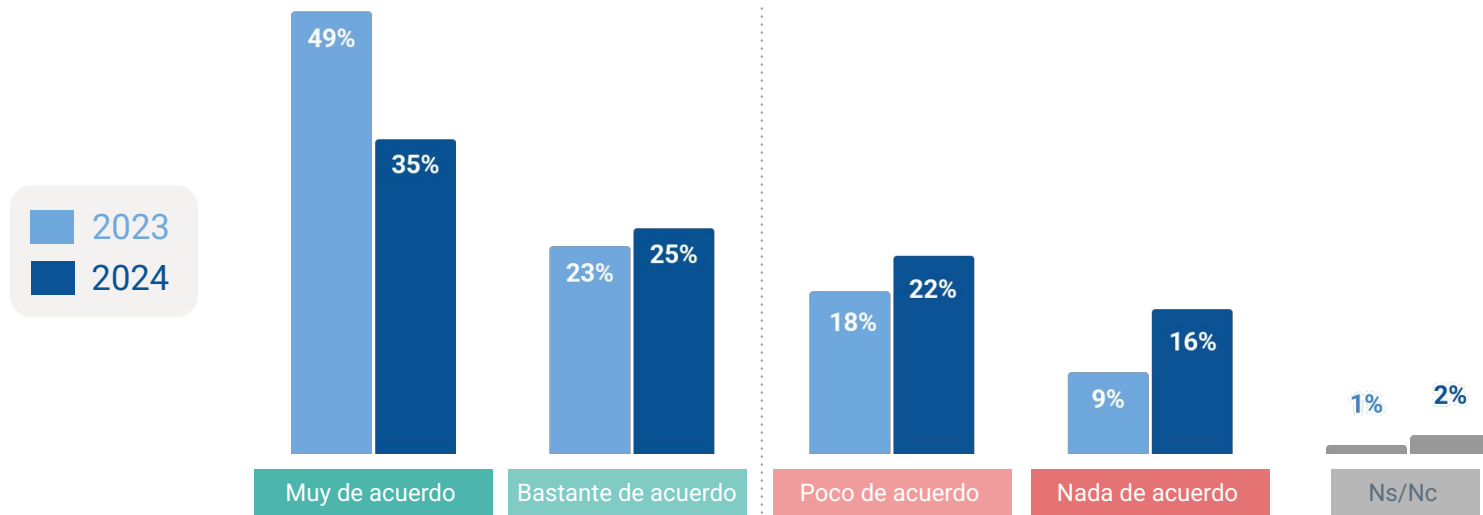
Base: 1.000 casos Mayo 2023 / 1.250 casos Junio 2024.

Fuente: Encuesta nacional de Creencias Sociales.

Pulsar.UBA | IGEDECO - Facultad de Ciencias Económicas UBA | CP UBA

Cae el apoyo al recorte de planes sociales, otro tema que divide aguas.

¿Usted está muy, bastante, poco o nada de acuerdo en reducir el gasto en planes sociales?



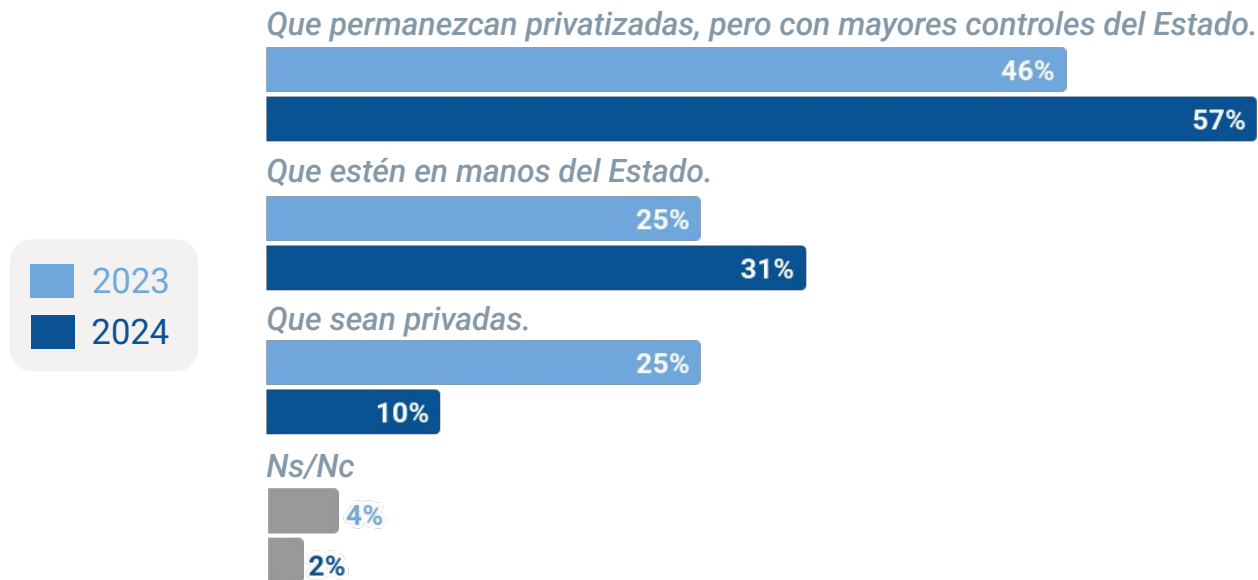
Base: 1.000 casos Mayo 2023 / 1.250 casos Junio 2024.

Fuente: Encuesta nacional de Creencias Sociales.

Pulsar.UBA | IGEDECO - Facultad de Ciencias Económicas UBA | CP UBA

La valoración sobre los servicios públicos cambió.

Con respecto a las **empresas de servicios públicos**, ¿qué cree usted que es mejor?



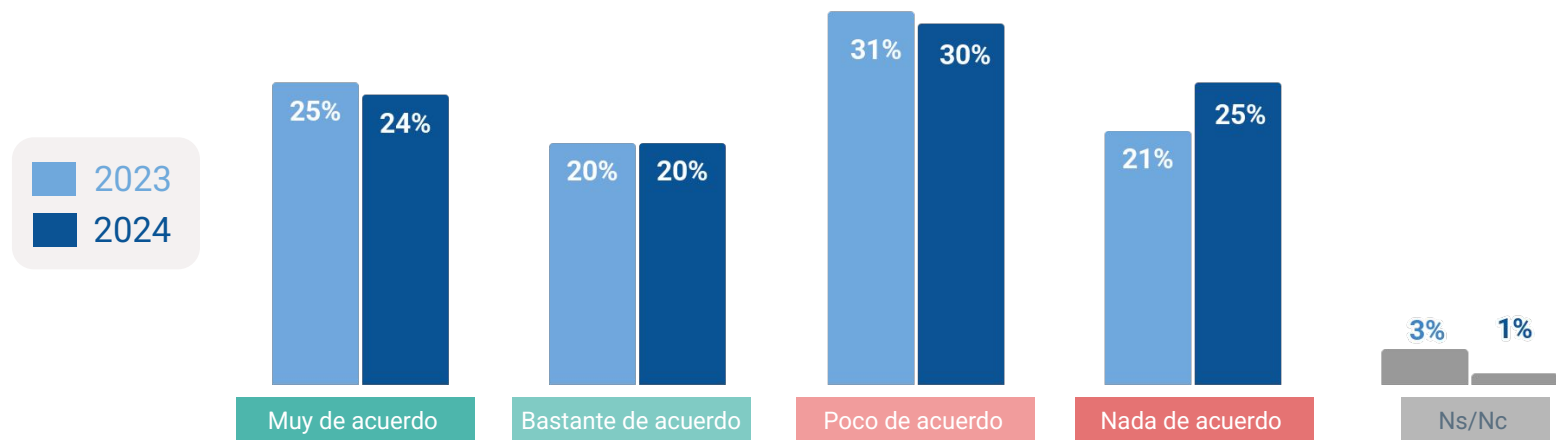
Base: 1.000 casos Mayo 2023 / 1.250 casos Junio 2024.

Fuente: Encuesta nacional de Creencias Sociales.

Pulsar.UBA | IGEDECO - Facultad de Ciencias Económicas UBA | CP UBA

¿Subsidios a las tarifas? A favor.

¿Usted está muy, bastante, poco o nada de acuerdo en reducir el gasto en **subsidio a las tarifas**?



Base: 1.000 casos Mayo 2023 / 1.250 casos Junio 2024.

Fuente: Encuesta nacional de Creencias Sociales.


Pulsar.UBA | IGEDECO - Facultad de Ciencias Económicas UBA | CP UBA



Una amplia y sostenida mayoría de los argentinos **rechazan los recortes** en educación y salud pública.

Amplio rechazo a los recortes en educación y salud pública.

¿Usted está muy, bastante, poco o nada de acuerdo en reducir el gasto en...?



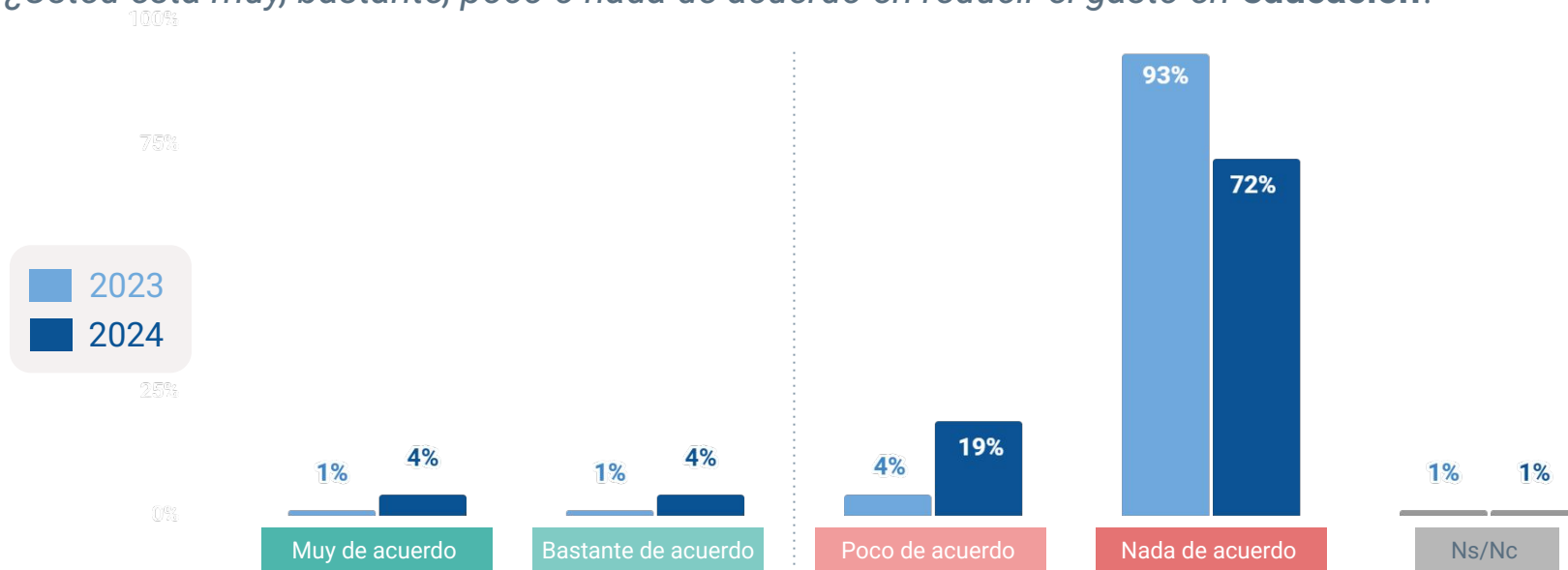
Base: 1.000 casos Mayo 2023 / 1.250 casos Junio 2024.

Fuente: Encuesta nacional de Creencias Sociales.

Pulsar.UBA | IGEDECO - Facultad de Ciencias Económicas UBA | CP UBA

Se sostiene el rechazo al recorte en la educación pública.

¿Usted está muy, bastante, poco o nada de acuerdo en reducir el gasto en **educación**?



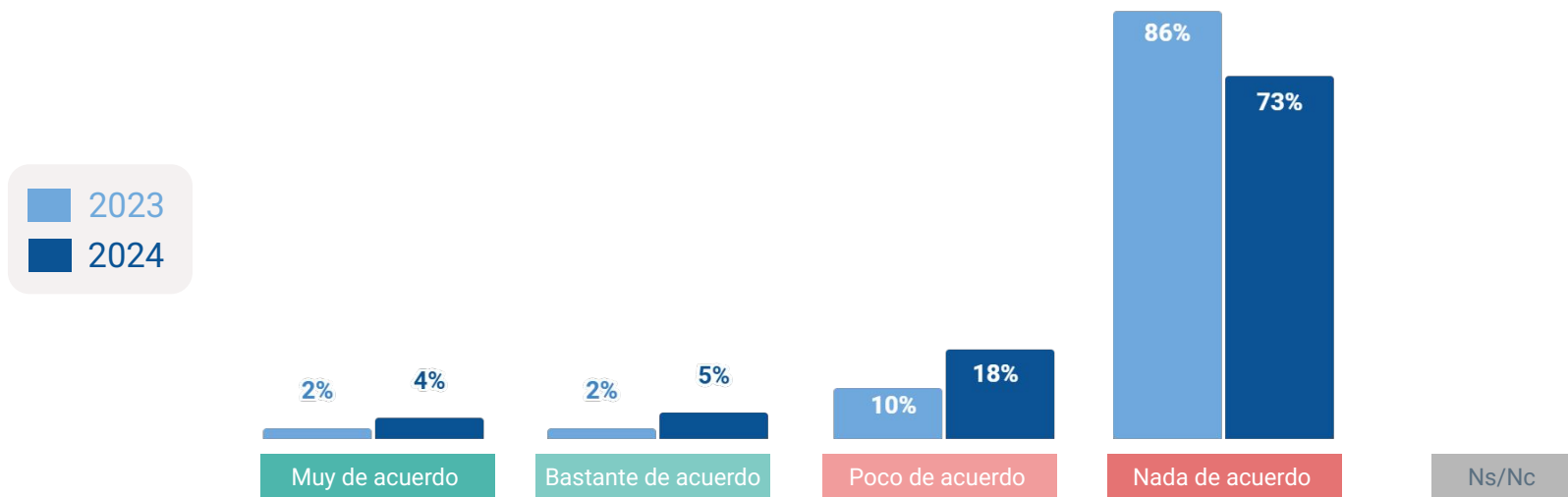
Base: 1.000 casos Mayo 2023 / 1.250 casos Junio 2024.

Fuente: Encuesta nacional de Creencias Sociales.

Pulsar.UBA | IGEDECO - Facultad de Ciencias Económicas UBA | CP UBA

Se sostiene el rechazo al recorte en la salud pública.

¿Usted está muy, bastante, poco o nada de acuerdo en reducir el gasto en **salud pública**?



Base: 1.000 casos Mayo 2023 / 1.250 casos Junio 2024.

Fuente: Encuesta nacional de Creencias Sociales.

Pulsar.UBA | IGEDECO - Facultad de Ciencias Económicas UBA | CP UBA

La creación de empleo, una tarea para el mercado.

¿Qué es, para usted, lo mejor para un país?

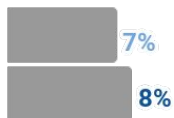
Un país donde la mayor parte del empleo lo crean las empresas privadas.



Un país donde la mayor parte del empleo lo crea el Estado y las empresas públicas.



Ns/Nc



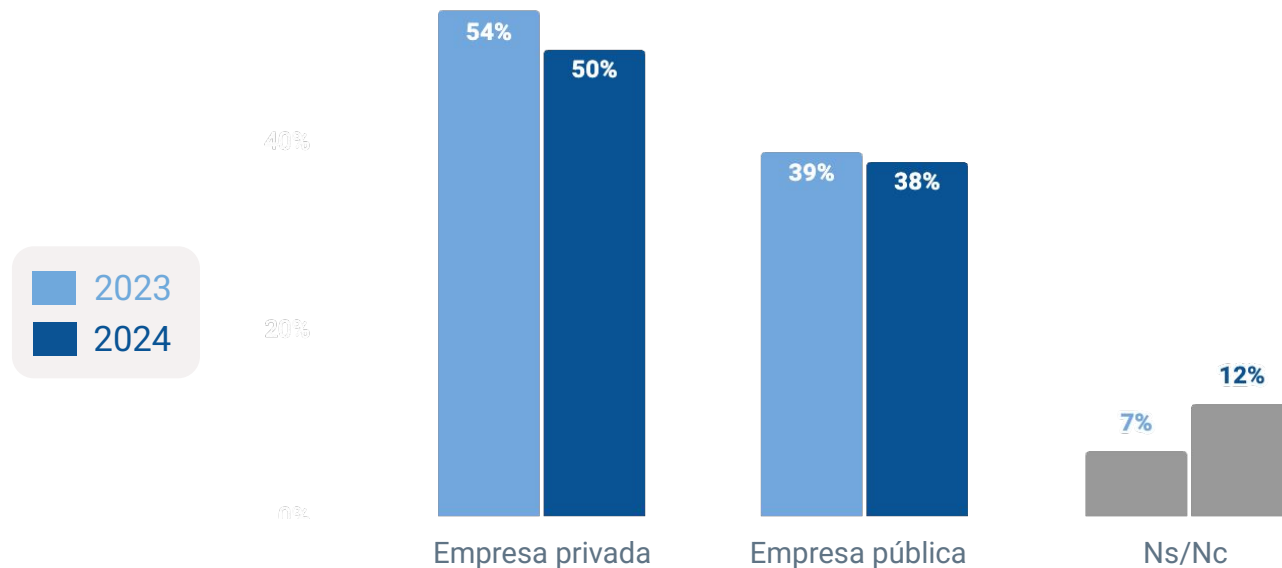
Base: 1.000 casos Mayo 2023 / 1.250 casos Junio 2024.

Fuente: Encuesta nacional de Creencias Sociales.

Pulsar.UBA | IGEDECO - Facultad de Ciencias Económicas UBA | CP UBA

Las empresas privadas mantienen su nivel de confianza.

¿A usted qué le genera mayor confianza: una empresa pública o una empresa privada?



Base: 1.000 casos Mayo 2023 / 1.250 casos Junio 2024.

Fuente: Encuesta nacional de Creencias Sociales.

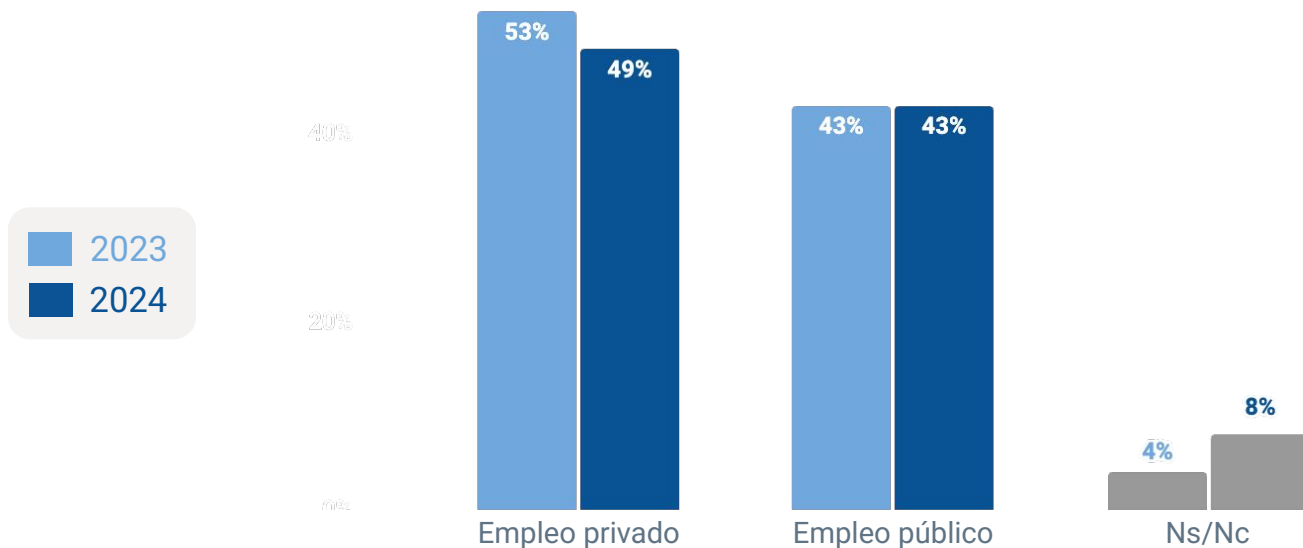
Pulsar.UBA | IGEDECO - Facultad de Ciencias Económicas UBA | CP UBA



La mayoría de los argentinos sostienen una clara **preferencia por un empleo privado antes que uno en el sector público**, incluso bajo las mismas condiciones y el mismo salario.

Empleo privado vs. empleo público.

Si usted tuviera la posibilidad de elegir entre tener un empleo público o un empleo privado que le dieran la misma remuneración y tengan las mismas condiciones laborales, ¿cuál elegiría?



Base: 1.000 casos Mayo 2023 / 1.250 casos Junio 2024.

Fuente: Encuesta nacional de Creencias Sociales.

Pulsar.UBA | IGEDECO - Facultad de Ciencias Económicas UBA | CP UBA

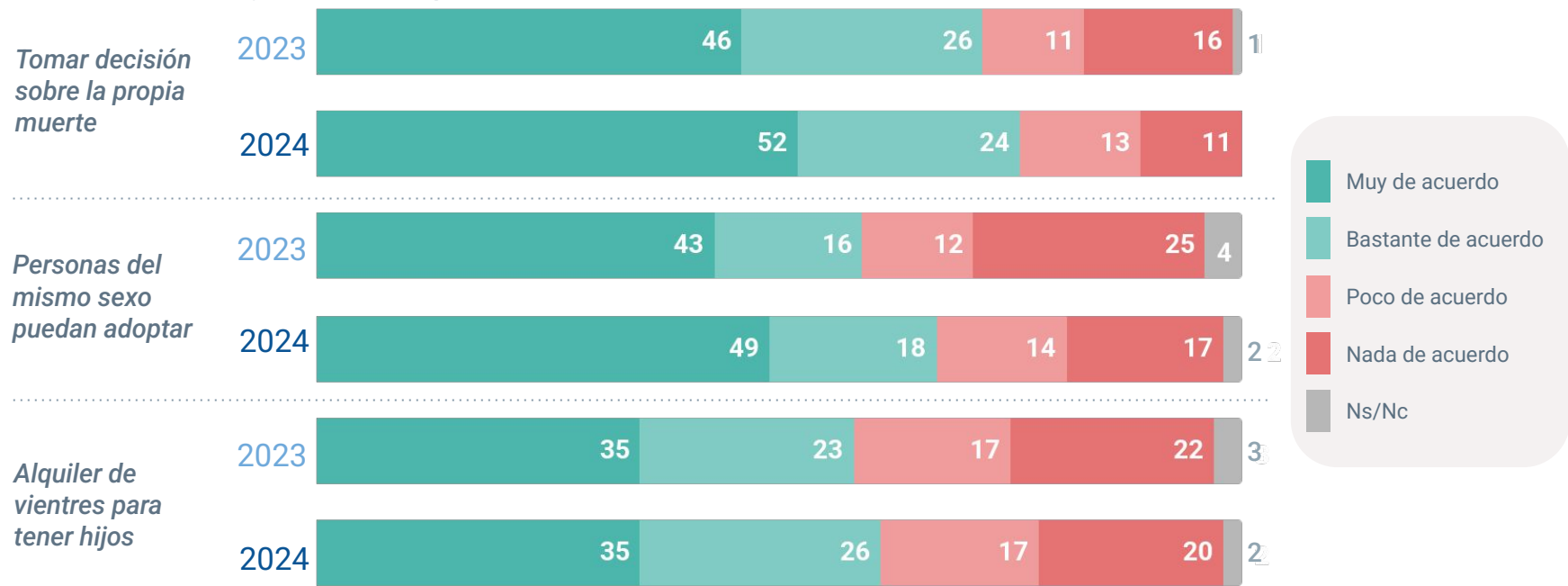
Los resultados señalan una tendencia social importante y mayoritaria: una renovada centralidad del sector privado y cierta retracción del Estado.

Hay muchas explicaciones posibles al cambio de esta tendencia. La respuesta definitiva aún no está clara. Un incipiente “**consenso privatista**” parece consolidarse. Esta radiografía, aunque preliminar, revela una sociedad en proceso de cambio.

En los detalles también hay información. El “**consenso privatista**” incluye un avance del mercado sobre empresas públicas, pero privilegiando cierto control estatal en cuanto en la provisión de servicios públicos.

La ampliación de derechos individuales, un mix de consensos y resistencias.

¿Usted está muy, bastante, poco o nada de acuerdo con...?



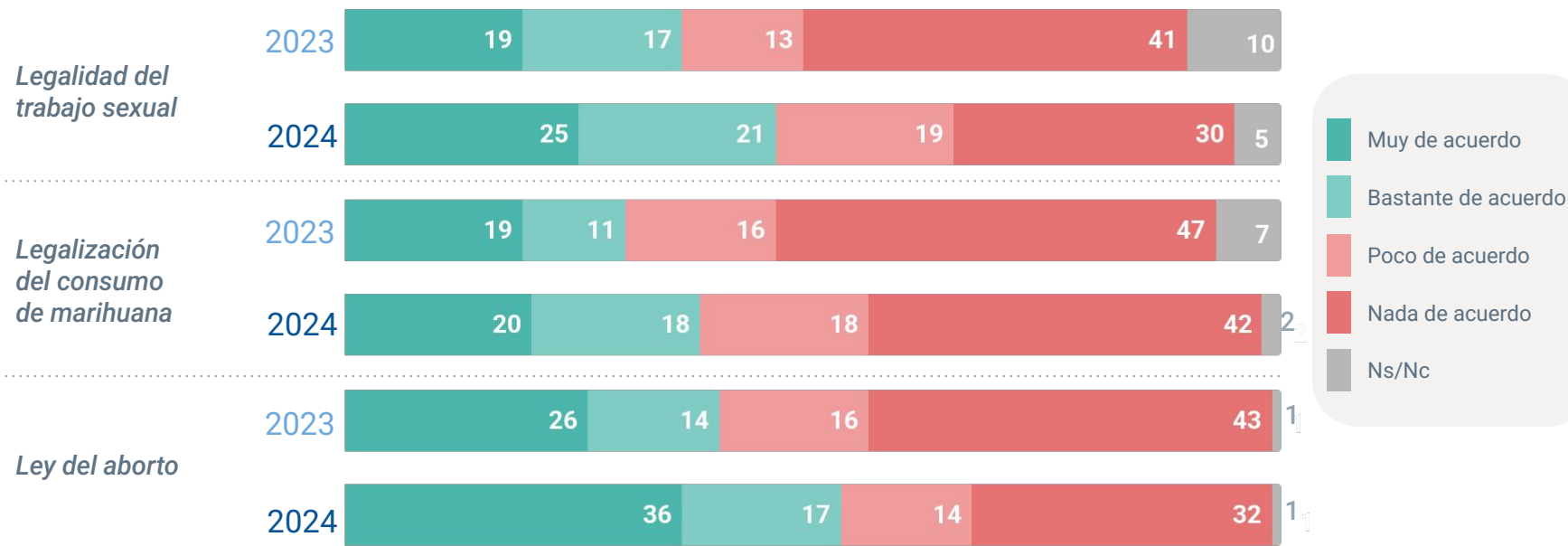
Base: 1.000 casos Mayo 2023 / 1.250 casos Junio 2024.

Fuente: Encuesta nacional de Creencias Sociales.

Pulsar.UBA | IGEDECO - Facultad de Ciencias Económicas UBA | CP UBA

La ampliación de derechos individuales, un mix de consensos y resistencias.

¿Usted está muy, bastante, poco o nada de acuerdo con...?



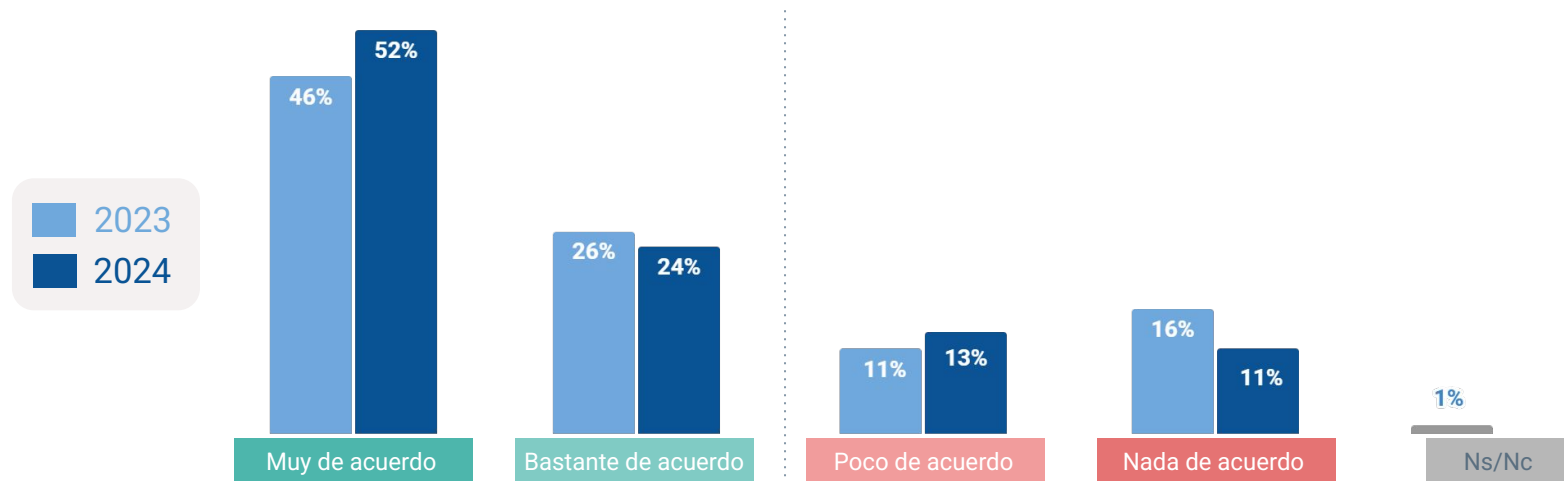
Base: 1.000 casos Mayo 2023 / 1.250 casos Junio 2024.

Fuente: Encuesta nacional de Creencias Sociales.

Pulsar.UBA | IGEDECO - Facultad de Ciencias Económicas UBA | CP UBA

Se consolida el apoyo social a la eutanasia.

¿Usted está muy, bastante, poco o nada de acuerdo con que se permita a las personas tomar decisiones sobre su propia muerte en situaciones médicas extremas?



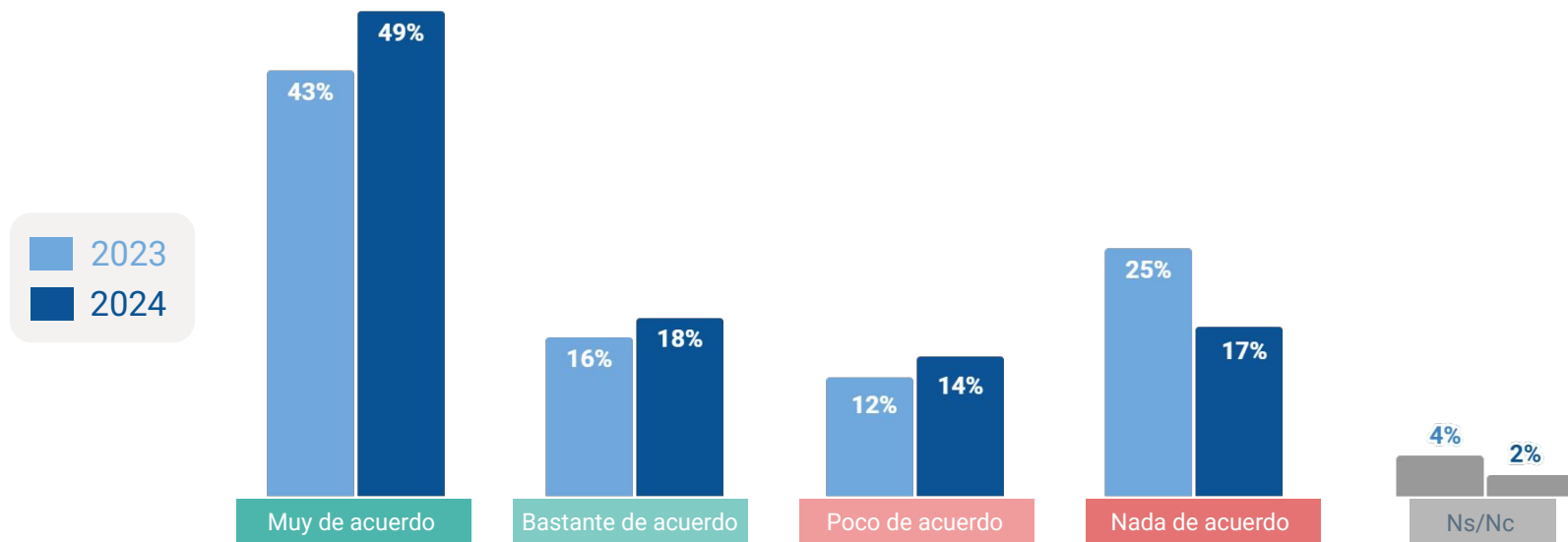
Base: 1.000 casos Mayo 2023 / 1.250 casos Junio 2024.

Fuente: Encuesta nacional de Creencias Sociales.

Pulsar.UBA | IGEDECO - Facultad de Ciencias Económicas UBA | CP UBA

Crece el respaldo social a la adopción homoparental.

¿Usted está muy, bastante, poco o nada de acuerdo con que dos personas del mismo género puedan adoptar?



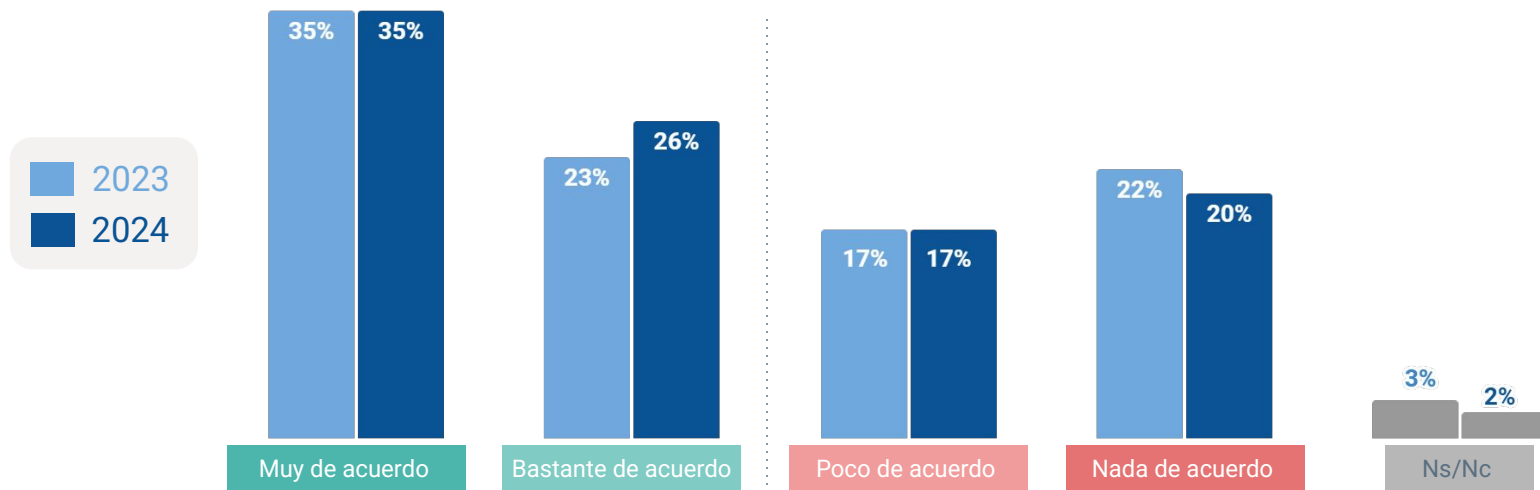
Base: 1.000 casos Mayo 2023 / 1.250 casos Junio 2024.

Fuente: Encuesta nacional de Creencias Sociales.

Pulsar.UBA | IGEDECO - Facultad de Ciencias Económicas UBA | CP UBA

El alquiler de vientre tiene un alto y (casi) homogéneo apoyo social.

¿Usted está muy, bastante, poco o nada de acuerdo con que las personas puedan alquilar vientres para tener hijos?



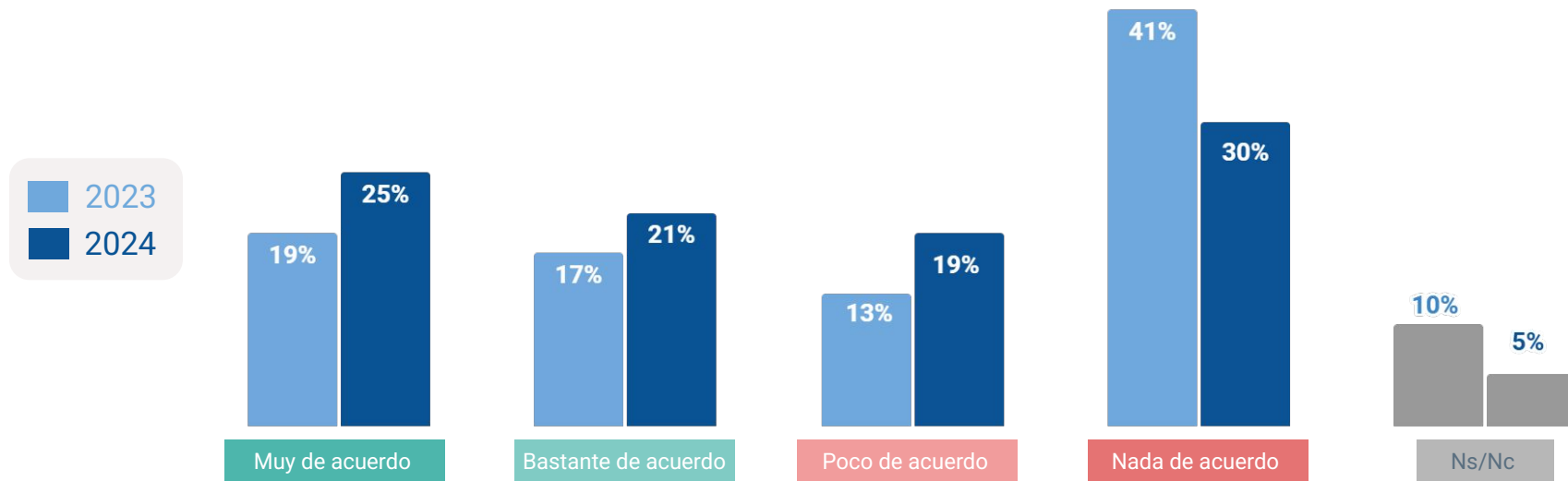
Base: 1.000 casos Mayo 2023 / 1.250 casos Junio 2024.

Fuente: Encuesta nacional de Creencias Sociales.

Pulsar.UBA | IGEDECO - Facultad de Ciencias Económicas UBA | CP UBA

Legalizar el trabajo sexual, en debate.

¿Usted está muy, bastante, poco o nada de acuerdo con que el trabajo sexual debería ser legal?



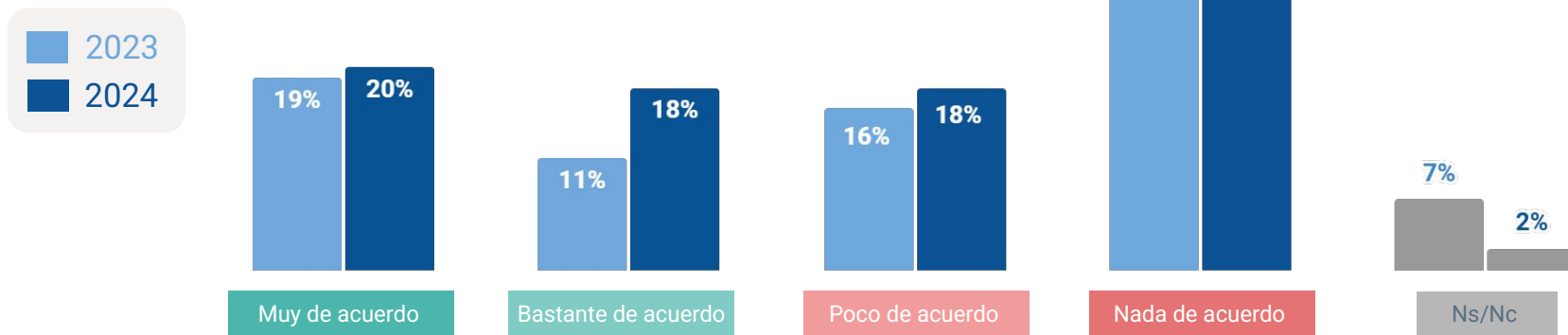
Base: 1.000 casos Mayo 2023 / 1.250 casos Junio 2024.

Fuente: Encuesta nacional de Creencias Sociales.

Pulsar.UBA | IGEDECO - Facultad de Ciencias Económicas UBA | CP UBA

La legalización de la marihuana, aún lejos.

¿Usted está muy, bastante, poco o nada de acuerdo con que se legalice el consumo de marihuana?



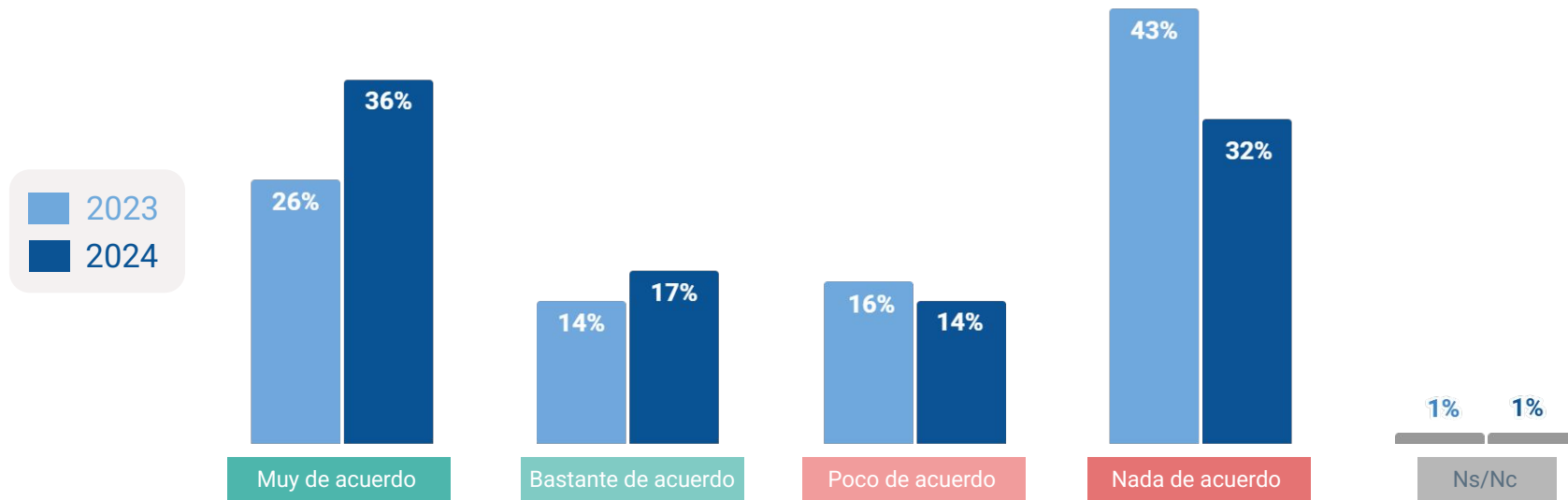
Base: 1.000 casos Mayo 2023 / 1.250 casos Junio 2024.

Fuente: Encuesta nacional de Creencias Sociales.

Pulsar.UBA | IGEDECO - Facultad de Ciencias Económicas UBA | CP UBA

Valoración sobre la Interrupción Voluntaria del Embarazo.

¿Usted está muy, bastante, poco o nada de acuerdo con la ley de aborto (acceso a la IVE)?



Base: 1.000 casos Mayo 2023 / 1.250 casos Junio 2024.

Fuente: Encuesta nacional de Creencias Sociales.

Pulsar.UBA | IGEDECO - Facultad de Ciencias Económicas UBA | CP UBA

La expansión de derechos individuales en Argentina presenta un consenso social diverso. Se observan apoyos favorables a cuestiones como la eutanasia, la adopción homoparental y el alquiler de vientre, lo que indicaría una apertura en la sociedad hacia estas discusiones.

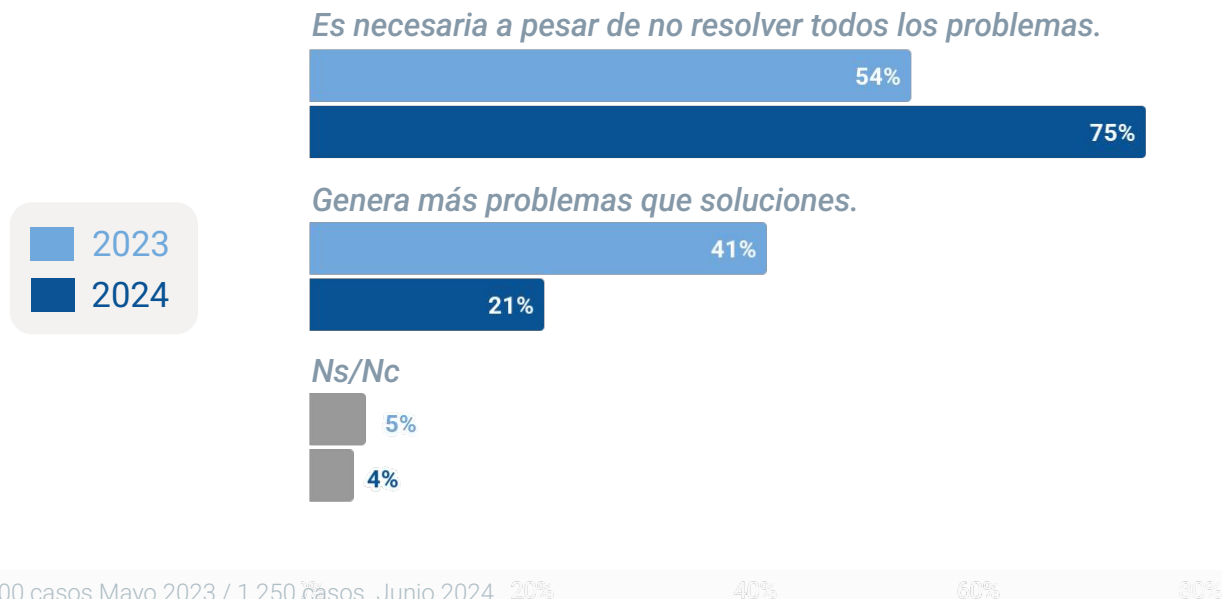
El 2024 marca un aumento en el respaldo hacia la Interrupción Voluntaria del Embarazo (IVE), señalando una evolución en la percepción pública sobre este tema.

En contraste, propuestas como la legalización del trabajo sexual y la marihuana aún no logran consolidar un consenso amplio entre la población, **evidenciando tensiones en torno a estos derechos.**

Este panorama sugiere que la sociedad argentina **valora varias de las libertades y derechos adquiridos en los últimos años**, sin evidenciar un giro conservador en lo referente a libertades y derechos.

El Estado y la ayuda social.

¿Cuál es su postura con respecto a la ayuda del Estado a los sectores más pobres?



Base: 1.000 casos Mayo 2023 / 1.250 casos Junio 2024.

Fuente: Encuesta nacional de Creencias Sociales.

Pulsar.UBA | IGEDECO - Facultad de Ciencias Económicas UBA | CP UBA

Perfiles ideológicos de la sociedad argentina: metodología

El **agrupamiento proyectivo de perfiles ideológicos** es una técnica con la cual podemos identificar y clasificar a las personas en grupos con creencias similares.

Es útil pensarlo como si fueran piezas de un rompecabezas. Cada una de ellas simboliza una posición política determinada. Por ejemplo: si una persona prefiere una mayor intervención del Estado en la economía; si prefiere que las empresas de servicios públicos sean privatizadas; si está en contra del matrimonio igualitario, la eutanasia o el aborto.

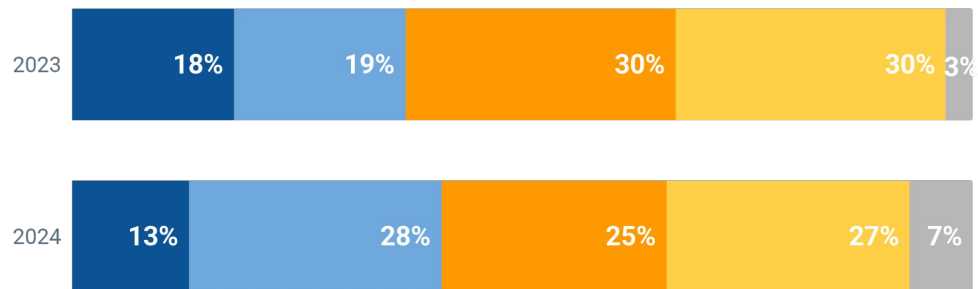
Con todas las piezas del rompecabezas identificadas podemos reunir a los encuestados en distintos segmentos. Esto nos permite identificar grupos con opiniones y creencias similares. Agrupar perfiles ideológicos nos ayuda a **entender mejor cómo piensa la sociedad y cómo se posiciona en temas políticos y económicos.**

¿Cómo lo construimos?

En base a las posiciones frente a las dimensiones de "Público y Privado" y "Libertad e Igualdad", y construimos cuatro perfiles ideológicos desde dos ejes complementarios: **económico** y **moral**.

- **Privatistas:** tienen una preferencia por el sector privado como proveedor de los servicios públicos y favor de la autonomía del ser por sobre el Estado en términos económicos (Estado mínimo).
- **Estatistas:** sostienen posturas favorables hacia la intervención y el papel activo del Estado en la economía y en la sociedad. Ven con buenos ojos la provisión de bienes y servicios por parte de los gobiernos de turno.
- **Progresistas:** apoyan una mayor igualdad en el acceso a los recursos y derechos, y coinciden con políticas que buscan redistribuir la riqueza y ampliar derechos civiles.
- **Conservadores:** prefieren mantener las estructuras y valores tradicionales, defienden la libertad individual en el ámbito económico y la regulación estatal en temas morales y sociales.

Perfiles ideológicos de la sociedad argentina



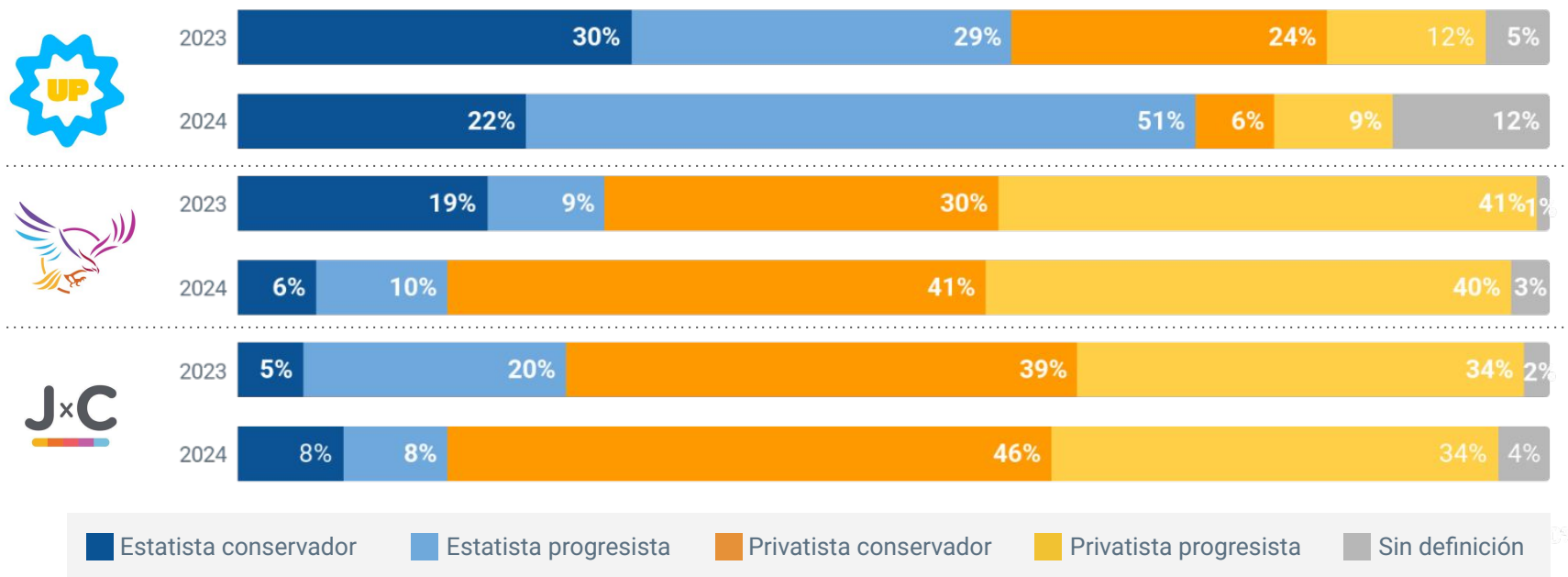
Estadista conservador
 Estadista progresista
 Privatista conservador
 Privatista progresista
 Sin definición

Base: 1.000 casos Mayo 2023 / 1.250 casos Junio 2024.

Fuente: Encuesta nacional de Creencias Sociales.

Pulsar.UBA | IGEDECO - Facultad de Ciencias Económicas UBA | CP UBA

Los perfiles ideológicos de la sociedad argentina, según identidad partidaria.



Base: 1.000 casos Mayo 2023 / 1.250 casos Junio 2024.

Fuente: Encuesta nacional de Creencias Sociales.

Pulsar.UBA | IGEDECO - Facultad de Ciencias Económicas UBA | CP UBA

Los resultados señalan un cambio significativo en las tendencias sociales. Una renovada **centralidad de lo privado y cierta retracción del Estado** encuentran un respaldo mayoritario. Sin embargo, esta tendencia no es uniforme ni absoluta, como ocurre con el rechazo a recortes en salud y educación y con una demanda de mayor control estatal sobre los servicios públicos privatizados.

En cuanto a la agenda de derechos y libertades, los datos muestran **un apoyo significativo a ciertos derechos individuales**, como la eutanasia, la adopción homoparental y, en menor medida, la IVE. Sin embargo, este respaldo no es uniforme y varía notablemente, lo que indica que, aunque la sociedad se muestra abierta al debate, persisten tensiones y resistencias como la legalización del trabajo sexual y la marihuana.

Esta radiografía sugiere **una sociedad en proceso de cambio, con una aparente consolidación de un "consenso privatista"** en ciertas áreas, pero que pone límites en otras.

La combinación de apoyo al mercado y demanda de intervención estatal subraya la naturaleza compleja del debate actual sobre el rol del Estado en la vida económica y social de la Argentina.

Creencias Sociales | 2023-2024



Argentina y el mundo

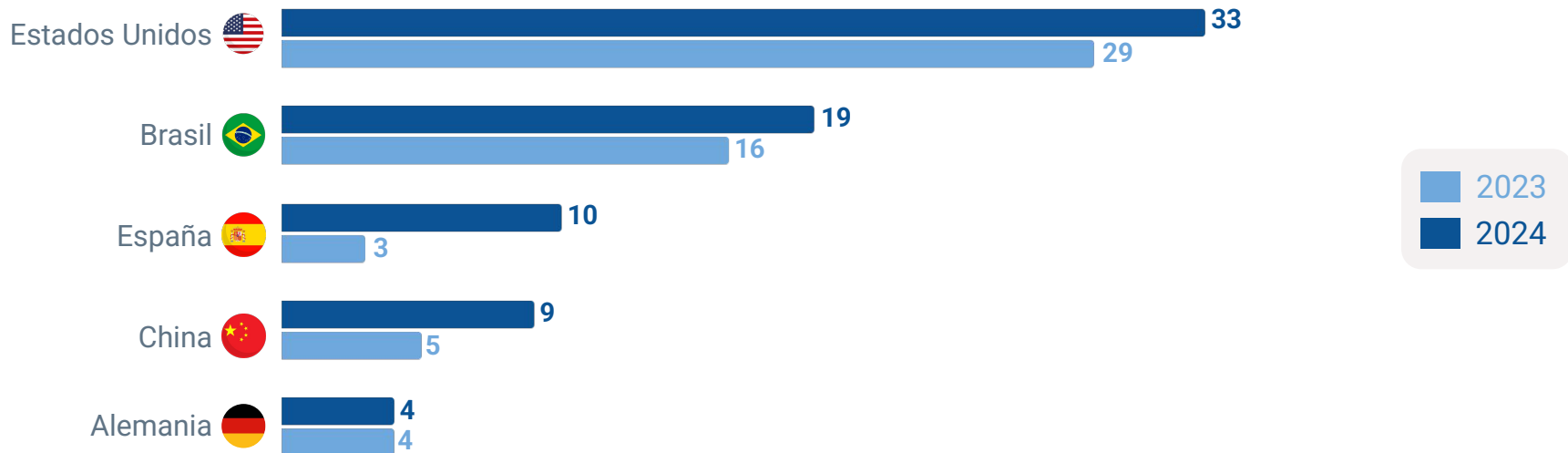


Para relacionarnos, los argentinos miramos hacia **occidente** y en dirección **norte**.

Estados Unidos se mantiene como una prioridad estratégica de política exterior.

¿Con qué país cree usted que Argentina debería relacionarse? Pregunta abierta

Top 5.



Base: 1.000 casos Mayo 2023 / 1.250 casos Junio 2024.

Fuente: Encuesta nacional de Creencias Sociales.

Pulsar.UBA | IGEDECO - Facultad de Ciencias Económicas UBA | CP UBA

Estados Unidos y Brasil, aunque con cambios menores entre 2023 y 2024, se mantienen como las dos primeras preferencias en cuanto al vínculo estratégico que debe tener la Argentina. Ambos países representan elecciones claras: el primero con su influencia global, y el segundo con una conexión regional evidente.

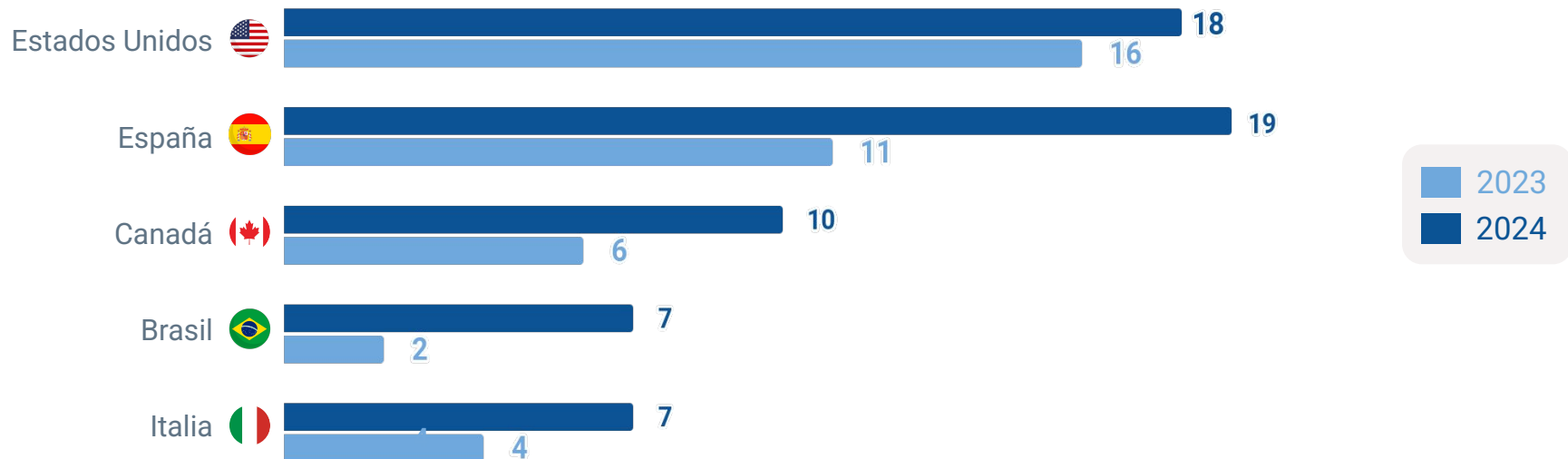
El cambio más notable en las percepciones vs. 2023 está en el crecimiento de **España** (del 3% en 2023 al 10% en 2024) y **China** (del 5% al 9% en el mismo período).

Este ascenso refleja la creciente importancia que los argentinos otorgan a estos países, ya sea por su cercanía cultural, en el caso de España, o por su relevancia económica y comercial, en el caso de China.

Los argentinos miramos hacia el mundo occidental.

¿A qué país le gustaría que Argentina se parezca? Pensando en un país en su conjunto, con sus costumbres, su estilo de vida, situación económica, política y demás.

Top 5.



Base: 1.000 casos Mayo 2023 / 1.250 casos Junio 2024.

Fuente: Encuesta nacional de Creencias Sociales.

Pulsar.UBA | IGEDECO - Facultad de Ciencias Económicas UBA | CP UBA

Estados Unidos aparece entre las primeras opciones en ambos años. La potencia norteamericana se mantiene como un espejo en el cual nos miramos.

España se consolida en el segundo lugar, destacando un salto importante en la cantidad de encuestados que lo privilegian como modelo de sociedad.

Esta mirada pro-occidental se refuerza si sumamos consideramos el resto de los países que aparecen en el top 5 de ambas oleadas (**Canadá, Brasil e Italia**). Todos ellos consolidando su posición en el ranking de países a los cuales los argentinos y argentinas miran para parecerse.

pulsar.uba

